



# KILINCSKATALÓGUS

2011-2012





Maestro kilincseink elsősorban a lakberendezés művészete iránt fogékony „műértőknek” készülnek. Olyanoknak, akik értik és értékelik a mindennapi tárgyak művészetét, akik ügyelnek az őket körülvevő világra. Akiknek fontos a tárgyak esztétikája, a **nemes alapanyag és az egyedi formatervezés, mely a funkcionalitással együtt** határozza meg a használati tárgyak értékét. A Maestro kilincsek és egyéb vasalatok is ezt a fajta esztétikai és technikai igényességet és a részletekre való odafigyelést képviselik, a **design - minőség - biztonság** harmóniájának jegyében.

Évről-évre megújuló formavilágú és a legmodernebb technológia segítségével megvalósított modelljeink nemcsak a belsőépítészeti iránt fogékony, saját lakókörnyezetükre igényes építkezők ill. lakásfelújítók számára születtek, hanem már évek óta sikeresen szolgálják ki a professzionális felhasználók, az építőipar igényeit is. A **széles választéknak** köszönhetően termékeink közül reményeink szerint Ön is megtalálja a lakásbelsőjéhez leginkább illő kilincseket és kiegészítőket, legyen az egy klasszikus stílusú polgári otthon, egy vidám mediterrán ház, vagy akár modern, high-tech lakás vagy iroda.

A vásárláshoz a biztonságos hátteret egyedülállóan széles **országos viszonteladói hálózatunk** és Magyarország legnagyobb kilincsraktárkészlete együttesen biztosítja. A könnyebb választás érdekében termékeinket kilenc nagy csoportba osztottuk: Modern, Design, Klasszikus, Rusztikus, Mandelli, FSB, Projekt, Biztonsági, és Kiegészítők, melyben többek között talál tolóajtó- és üvegajtó-vasalatokat, elektromos zárólemezeket, szállodazárakat, pánikvasalatokat, stb. Amint a felsorolásból kiderült, külön fejezetet szentelünk 2 világ-márkának, a **MANDELLI** és az **FSB** kilincs- és vasalatgyártó cégek termékeinek. A Mandelli fejezetben a cég klasszikus és modern design kilincseinek szűkített, magyarországi raktárunkból megrendelhető választékát mutatjuk be, az FSB fejezetünkben pedig ízelítőt nyújtunk e német gyártó termékeinek különleges világából. Felmerülő ilyen irányú igények esetén mindkét cég teljes kínálatával állunk rendelkezésére.

## TECHNIKAI TÁJÉKOZTATÓ

A Maestro kilincsek kompatibilisek a Magyarországon használatos magyar (MSZ), német (DIN), osztrák (ÖNORM) és még egy sor más szabványú zárral. A technikai részletekkel kapcsolatban szakkereskedő partnereink tudnak tanácsot adni ill. a megrendelésben segíteni, illetve még rengeteg információt találhat weboldalunkon: **www.kilincsek.hu**.

A teljességre törekedve állítottuk össze áru kínálatunkat: az egyes termékcsaládokon belül igyekeztünk minél több felhasználási igényt kielégíteni. Ennek megfelelően modelljeinkhez kínálunk hosszúcímes belsőajtó kilincset (amennyiben ez formatervezési szempontból kívánatos), kör- és oválozettás kilincset, toalett elfordító, gombos (fix vagy forgó) változatot bejárati ajtóra, ablakfélkilincset, ennek zárható változatát, ablak T-kilincset, üvegajtó vasalatot és biztonsági pajzsos (keskenycímes illetve széles pajzsos, acél betétes) változatot. Hogy az adott termékcsaládban melyik változatok kaphatók, azt a termékcsalád leírásánál található piktogramok árulják el.

<b>HOSSZÚCÍMES</b> kulcslyukas, cilinderlyukas, toalett elfordító vagy gombos	
<b>KÖRROZETTÁS</b> kulcslyukas, cilinderlyukas, toalett elfordító vagy gombos	
<b>OVÁL ROZETTÁS</b> kulcslyukas, cilinderlyukas	
<b>ABLAKFÉLKILINCS</b>	
<b>ZÁRTHATÓ ABLAKFÉLKILINCS</b>	
<b>ABLAK T-KILINCS</b>	
<b>BIZTONSÁGI</b> Ravenna vagy Universal címes	
<b>ÜVEGAJTÓ-VASALATUNKRA SZERELHETŐ</b>	



**A telefon piktogrammal jelölt termékeink esetén, a szállítási határidővel kapcsolatban minden esetben érdeklődjön ügyfélszolgálatunkon!**

## TARTALOMJEGYZÉK

### MODERN

Kyra, Detroit, Marika .....	01
Raffaella, Porto .....	02
Claudia, Sofia .....	03
Phaedra, Galaxy .....	04
Futura, Garda, Fiona, Bermuda .....	05
Elypse, Arco, Gino, Parma, Panama, Giulia ...	06
Fantasia, Linea, Cool .....	07

### DESIGN

Thema laprozettás, Flash, Polaris .....	08
Viva, Anika, Light, Rimini .....	09
Hummer, Cubic, Borneo, Versa .....	10
Arizona, Florida, Metro, Harmony .....	11
Hit, Stylus Vario, Vesta .....	12
Winter, Esprit Vario, Pallas .....	12

### CLASSIC

Tolosa, Diana, Marco, Madeira .....	13
Alt Wien, Wien, Inca, Stefánia .....	14
Valentina, Scala, Toledo .....	15

### RUSTIC

Valentina, Serrano, Bretagne .....	16
Monaco, Romantica .....	16
Hosszú cím, Keskeny cím .....	16
Gombos cím, Gombok .....	16
Diana, Tirol, Serrano Vario, Kiegészítők .....	17

### FIMET DESIGN

Bridge, Michelle, Venere, Havanna .....	18
Ice, Square, Break, Saetta .....	19
Square Swarovski, Cut Swarovski .....	19

### TUPAI

Cinto, Cairo, Square, Marena, Daniela .....	20
Laguna, Cordoba, Alicante .....	21

### MANDELLI

Telis, Fan, Chio, Link .....	22
Lord, Norma, Rondine .....	23
Castiglia, S91, 465 L, 197 A-P, 197 A .....	24

### FSB

Fsb design, süllyesztett vasalatok .....	25
--	----

### PROJECT

Gombok, 18000 Alu F1, F4 .....	26
Thema-Pro, Thema-Pro objekt3 .....	27
Thema Trendy Thema-Pro objekt 4 .....	27
Rondo-Pro, Rondo-Pro objekt3 .....	28
Rondo-Pro objekt 4 .....	28
HC3 bemutatása .....	29
Image-Pro, Image-Pro objekt 3 .....	30
Image-Pro objekt4 .....	30
Christie, Ursula, Savanna, Estella .....	31


### SECURITY

Ravenna, Universal .....	32
Ravenna Inox, Universal inox hatású .....	33
Rio, Arno, Savanna Vario .....	34
Opera kilincs család, körrozetták .....	35
Biztonsági pajzsok .....	35

### ACCESSORIES


Hotelzárak .....	36
Automata küszöbök .....	37
Tolóajtó-vasalatok -zárkészlet, kagylók .....	38
Firenze ajtóhúzó .....	38
Falban futó tolóajtó vasalatok .....	39
Harmonikaajtó-rendszer .....	39
Nyló üvegajtó vasalatok, kiegészítők .....	40
Toló üvegajtó vasalatok .....	41
Rejtett ajtópántok .....	42
Vezérl kulcsos rendszer, Pánikvasalatok .....	42
Rejtett ajtópántok .....	42
Elektromos zárólemezek .....	43
Piktogramok, rozetták, ajtószámok .....	44
Ajtópántsapkák, kopogtatók .....	44
Pinocchio félkilincs és T-kilincs .....	45
Levélbedobók, tolózár, zsaluakasztó .....	45
Fogas, csúszásgátló, ajtóütőküszök .....	45
Rozsdamentes ajtóhúzó .....	46
Rozsdamentes ajtóhúzó .....	47
Zsaluvasalatok .....	48

# MODERN



**KYRA** rózsa

ALAPANYAG: rózsa | FELÜLET: lakkozott  
MÉRETEK: A=130 mm B=250 mm C=42,5 mm D=52 mm | a mellékelt ábrát lásd a lap alján




**KYRA** króm

ALAPANYAG: rózsa | FELÜLET: fényes króm  
MÉRETEK: A=130 mm B=250 mm C=42,5 mm D=52 mm | a mellékelt ábrát lásd a lap alján



**KYRA** matt króm

ALAPANYAG: rózsa | FELÜLET: szálciszított króm  
MÉRETEK: A=130 mm B=250 mm C=42,5 mm D=52 mm | a mellékelt ábrát lásd a lap alján




**MARIKA** matt króm

ALAPANYAG: zamak | FELÜLET: szálciszított króm  
MÉRETEK: A=116 mm B=218 mm C=39 mm D=50 mm | a mellékelt ábrát lásd a lap alján



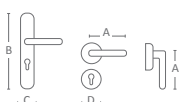
**DETROIT** alu F1 súrolt

ALAPANYAG: alumínium | FELÜLET: ezüst színre eloxált és szálciszított  
MÉRETEK: A=120 mm B=246 mm C=31 mm D=52 mm | a mellékelt ábrát lásd a lap alján



**DETROIT** alu F4

ALAPANYAG: alumínium | FELÜLET: antik jellegűre eloxált  
MÉRETEK: A=120 mm B=246 mm C=31 mm D=52 mm | a mellékelt ábrát lásd a lap alján



# MODERN



**RAFFAELLA** réz

ALAPANYAG: réz | FELÜLET: lakkozott  
MÉRETEK: A=120 mm B=226 mm C=37 mm D=50 mm | a mellékelt ábrát lásd a lap alján



**RAFFAELLA** súrolt bronz

ALAPANYAG: réz | FELÜLET: lakkozott  
MÉRETEK: A=120 mm B=226 mm C=37 mm D=50 mm | a mellékelt ábrát lásd a lap alján



**RAFFAELLA** króm

ALAPANYAG: réz | FELÜLET: fényes króm  
MÉRETEK: A=120 mm B=226 mm C=37 mm D=50 mm | a mellékelt ábrát lásd a lap alján



**RAFFAELLA** matt króm

ALAPANYAG: réz | FELÜLET: szálcsiszolt króm  
MÉRETEK: A=120 mm B=226 mm C=37 mm D=50 mm | a mellékelt ábrát lásd a lap alján



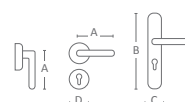
## TOALETT ELFORDÍTÓ

Diszkrét és biztonságos – majdnem minden ajtókilincs modellünk kapható toalettfelfordító változatban is. Ezekkel biztosítható a mellékhelyiségek, fürdőszobák diszkréciója, de a külső oldalon található vésznyitó funkciónak köszönhetően szükség esetén a helyiségben rekedtek egy csavarhúzó vagy fém érme segítségével egy mozdulattal kiszabadíthatók.



**PORTO** szatén nikkell

ALAPANYAG: zamak | FELÜLET: szatén nikkell  
MÉRETEK: A=125 mm B=243 mm C=42 mm D=52 mm | a mellékelt ábrát lásd a lap alján



# MODERN




**CLAUDIA** réz

ALAPANYAG: réz | FELÜLET: lakkozott  
MÉRETEK: A=110 mm B=238 mm C=37 mm D=50 mm | a mellékelt ábrát lásd a lap alján



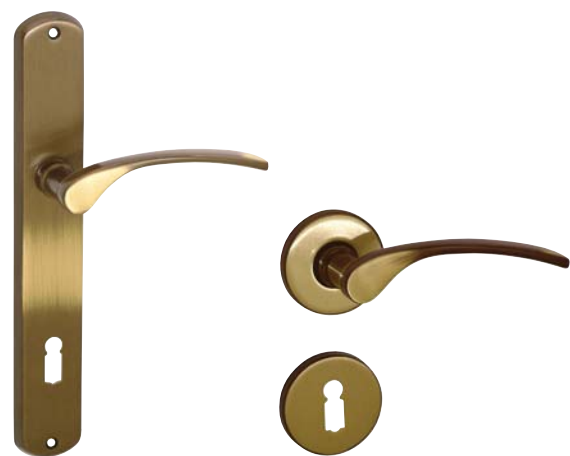
**CLAUDIA** króm

ALAPANYAG: réz | FELÜLET: fényes króm  
MÉRETEK: A=110 mm B=238 mm C=37 mm D=50 mm | a mellékelt ábrát lásd a lap alján



**SOFIA** réz

ALAPANYAG: réz | FELÜLET: lakkozott  
MÉRETEK: A=110 mm B=241 mm C=38 mm D=50 mm | a mellékelt ábrát lásd a lap alján



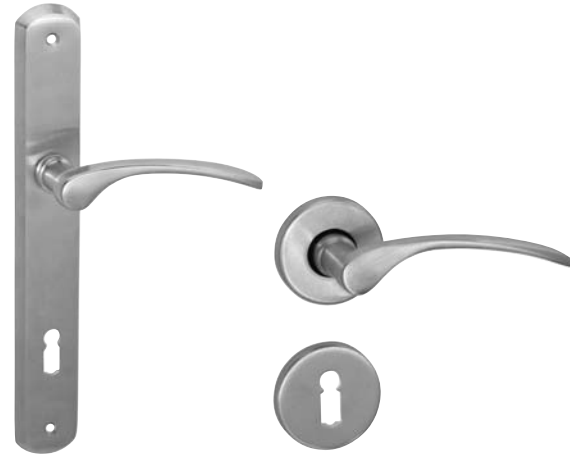
**SOFIA** antik

ALAPANYAG: réz | FELÜLET: antik  
MÉRETEK: A=110 mm B=235 mm C=38 mm D=50 mm | a mellékelt ábrát lásd a lap alján



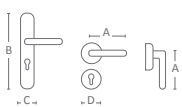
**SOFIA** króm

ALAPANYAG: réz | FELÜLET: fényes króm  
MÉRETEK: A=110 mm B=235 mm C=38 mm D=50 mm | a mellékelt ábrát lásd a lap alján



**SOFIA** matt króm

ALAPANYAG: réz | FELÜLET: szálcsiszolt króm  
MÉRETEK: A=110 mm B=241 mm C=38 mm D=50 mm | a mellékelt ábrát lásd a lap alján



# MODERN




**PHAEDRA** króm

ALAPANYAG: zamak | FELÜLET: fényes króm  
MÉRETEK: A=120 mm B=218 mm C=39 mm D=50 mm | a mellékelt ábrát lásd a lap alján




**PHAEDRA** matt króm

ALAPANYAG: zamak | FELÜLET: szálcsiszoltkróm  
MÉRETEK: A=120 mm B=218 mm C=39 mm D=50 mm | a mellékelt ábrát lásd a lap alján



**GALAXY** szatén réz

ALAPANYAG: réz | FELÜLET: szálcsiszolt, lakkozott  
MÉRETEK: A=120 mm B=250 mm C=42,5mm D=52 mm | a mellékelt ábrát lásd a lap alján



**GALAXY** matt króm

ALAPANYAG: réz | FELÜLET: szálcsiszolt króm  
MÉRETEK: A=120 mm B=250 mm C=42,5mm D=52 mm | a mellékelt ábrát lásd a lap alján



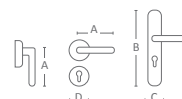
**GALAXY** rozsdamentes acél

ALAPANYAG: rozsdamentes acél | FELÜLET: szálcsiszolt  
MÉRETEK: A=131 mm D=52 mm | a mellékelt ábrát lásd a lap alján



**GALAXY** alu F1 súrolt

ALAPANYAG: alumínium | FELÜLET: ezüst színre eloxált és szálcsiszolt  
MÉRETEK: A=122 mm B=246 mm C=31 mm B=50 mm | a mellékelt ábrát lásd a lap alján








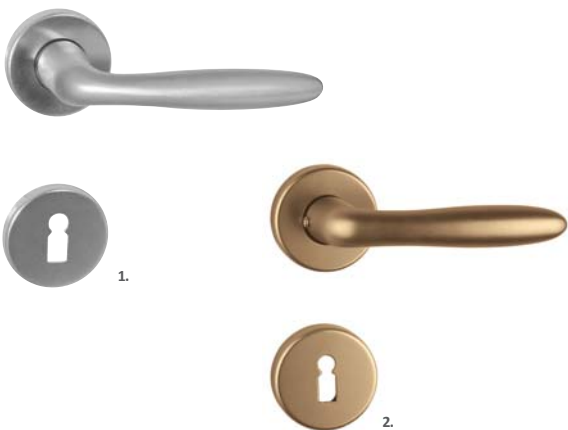
**FUTURA** réz

ALAPANYAG: réz | FELÜLET: lakkozott  
MÉRETEK: A=115 mm B=238 mm C=41 mm D=52 mm | a mellékelt ábrát lásd a lap alján




**FUTURA** matt króm

ALAPANYAG: réz | FELÜLET: szálcsiszolt króm  
MÉRETEK: A=115 mm B=238 mm C=41 mm D=52 mm | a mellékelt ábrát lásd a lap alján



**FUTURA** alumínium

ALAPANYAG: alumínium | FELÜLET: 1. ezüst színre eloxált 2. antik jellegűre eloxált  
MÉRETEK: A=120 mm D=52 mm | a mellékelt ábrát lásd a lap alján



**GARDA** alumínium

ALAPANYAG: alumínium | FELÜLET: 1. ezüst színre eloxált és szálcsiszolt 2. antik jellegűre eloxált | MÉRETEK: A=105 mm D=52 mm | a mellékelt ábrát lásd a lap alján



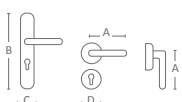
**FIONA** szatén nikkelt

ALAPANYAG: zamak | FELÜLET: szatén nikkelt  
MÉRETEK: A=122 mm D=50 mm | a mellékelt ábrát lásd a lap alján



**BERMUDA** alumínium F1 súrolt

ALAPANYAG: alumínium | FELÜLET: ezüst színre eloxált és szálcsiszolt  
MÉRETEK: A=123 mm D=52 mm | a mellékelt ábrát lásd a lap alján



# MODERN



**ELYPSE** rozsdamentes acél

ALAPANYAG: rozsdamentes acél | FELÜLET: szálcsiszolt  
MÉRETEK: A=128 mm D=52 mm | a mellékelt ábrát lásd a lap alján



**ARCO** rozsdamentes acél

ALAPANYAG: rozsdamentes acél | FELÜLET: szálcsiszolt  
MÉRETEK: A=140 mm D=52 mm | a mellékelt ábrát lásd a lap alján



**GINO** rozsdamentes acél

ALAPANYAG: rozsdamentes acél | FELÜLET: szálcsiszolt  
MÉRETEK: A=120 mm D=51 mm | a mellékelt ábrát lásd a lap alján



**PARMA** rozsdamentes acél

ALAPANYAG: rozsdamentes acél | FELÜLET: fényes és szálcsiszolt acél  
MÉRETEK: A=138 mm D=52 mm | a mellékelt ábrát lásd a lap alján



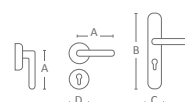
**PANAMA** rozsdamentes acél

ALAPANYAG: rozsdamentes acél | FELÜLET: fényes és szálcsiszolt acél  
MÉRETEK: A=135 mm D=52 mm | a mellékelt ábrát lásd a lap alján




**GIULIA** rozsdamentes acél

ALAPANYAG: rozsdamentes acél | FELÜLET: fényes és szálcsiszolt acél  
MÉRETEK: A=129 mm D=52 mm | a mellékelt ábrát lásd a lap alján







## FANTASIA szatén nikkell

ALAPANYAG: zamak | FELÜLET: szatén nikkell  
MÉRETEK: A=142 mm D=52 mm | a mellékelt ábrát lásd a lap alján



## FANTASIA alumínium

ALAPANYAG: alumínium | FELÜLET: ezüst színre eloxált  
MÉRETEK: A=142 mm D=52 mm | a mellékelt ábrát lásd a lap alján



## LINEA alumínium F1

ALAPANYAG: alumínium | FELÜLET: ezüst színre eloxált  
MÉRETEK: A=125 mm D=51 mm | a mellékelt ábrát lásd a lap alján



## COOL szatén nikkell

ALAPANYAG: zamak | FELÜLET: szatén nikkell  
MÉRETEK: A=125 mm B=244 mm C=42 mm D=52 mm | a mellékelt ábrát lásd a lap alján

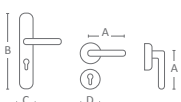
## UNIVERSAL BEJÁRATI PAJZS

Ez a valóban univerzális kilincscím lehetővé teszi, hogy Önnek ne kelljen kompromisszumot kötni, legyen lehetősége az Ön által választott réz, súrolt bronz, króm vagy matt króm felületű kilincshez azzal megegyező kilincscímű biztonsági bejárati kilincsgarnitúrát is választani. Ezek a kilincsek megerősített edzett acél pajzsoknak köszönhetően különleges védelmet nyújtanak a bejárati ajtójának, ráadásul a MABISZ, azaz a Magyar Biztosítók Szövetségének minősítésével is rendelkeznek.

A kilincsek mellett ez a pictogram jelöli, hogy választható Universal pajzsos változatban is:

Hasonlóképpen kombinálhatók kilincseink a keskeny Ravenna bejárati címmel is, pictogramja ez:

azzal a különbséggel, hogy azt nem védi belső acélpajzs, de csak belső oldali szerelhetősége miatt a hagyományos kilincscímeknél ez is nagyobb biztonságot eredményez.





## THEMA lapozettás rozsdamentes acél

ALAPANYAG: rozsdamentes acél | FELÜLET: szálcsiszolt acél  
 MÉRETEK: A=128 mm D=53 mm | a mellékelt ábrát lásd a lap alján



## FLASH szatén réz

ALAPANYAG: réz | FELÜLET: szálcsiszolt réz  
 MÉRETEK: A=128 mm D=52 mm | a mellékelt ábrát lásd a lap alján



## FLASH matt króm

ALAPANYAG: réz | FELÜLET: matt króm  
 MÉRETEK: A=128 mm D=52 mm | a mellékelt ábrát lásd a lap alján



1.



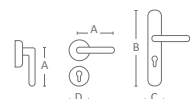
2.



3.

## POLARIS

ALAPANYAG: réz | FELÜLET: 1. lakkozott 2. szálcsiszolt króm 3. súrolt bronz  
 MÉRETEK: A=121 mm D=52 mm | a mellékelt ábrát lásd a lap alján





### VIVA króm-rozsdamentes acél

ALAPANYAG: zamak és rozsdamentes acél | FELÜLET: fényes króm és szálciszított acél  
MÉRETEK: A=135 mm D=52 mm | a mellékelt ábrát lásd a lap alján



### AJTÓÜTKÖZŐ

Zavarja, ha a kivágódó ajtó vagy a rajta lévő kilincs a falnak ütődik, leverte a vakolatot, csúnyán megsértve a kilincset? Válasszon ajtóhoz ajtóütközőt és megelőzheti a hasonló baleseteket. A 49. oldalon széles választékot talál padlóhoz vagy falhoz rögzíthető, esetleg mobil ajtóütközőinkből, melyek különböző színekben és változatos formákban állnak rendelkezésére.



### ANIKA króm-szatén nikkell

ALAPANYAG: zamak | FELÜLET: króm-szatén nikkell  
MÉRETEK: A=120 mm D=51 mm | a mellékelt ábrát lásd a lap alján



### LIGHT szatén nikkell

ALAPANYAG: alumínium | FELÜLET: szatén nikkell  
MÉRETEK: A=122 mm D=50 mm | a mellékelt ábrát lásd a lap alján



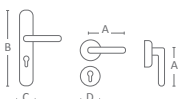
### RIMINI króm-fekete szilikon

ALAPANYAG: zamak és szilikon | FELÜLET: fényes króm és fekete szilikon  
MÉRETEK: A=139 mm D=52 mm | a mellékelt ábrát lásd a lap alján



### RIMINI króm-rozsdamentes acél

ALAPANYAG: zamak és rozsdamentes acél | FELÜLET: fényes króm és szálciszított acél  
MÉRETEK: A=146 mm D=51 mm | a mellékelt ábrát lásd a lap alján





## HUMMER króm-szatén nikkell

ALAPANYAG: zamak | FELÜLET: fényes króm és szatén nikkell  
 MÉRETEK: A=133 mm D=52 mm | a mellékelt ábrát lásd a lap alján



## CUBIC rozsdamentes acél

ALAPANYAG: rozsdamentes acél | FELÜLET: szálcsiszolt acél  
 MÉRETEK: A=130 mm D=50 mm | a mellékelt ábrát lásd a lap alján



## BORNEO króm-fekete

ALAPANYAG: zamak | FELÜLET: króm-fekete  
 MÉRETEK: A=117 mm D=51 mm | a mellékelt ábrát lásd a lap alján



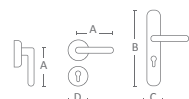
## BORNEO króm-szatén nikkell

ALAPANYAG: zamak | FELÜLET: króm-szatén nikkell  
 MÉRETEK: A=117 mm D=51 mm | a mellékelt ábrát lásd a lap alján



## VERSA PVD szatén nikkell


ALAPANYAG: zamak | FELÜLET: PVD szatén nikkell  
 MÉRETEK: A=150 mm D=50 mm | a mellékelt ábrát lásd a lap alján





## ARIZONA króm-matt króm

ALAPANYAG: zamak | FELÜLET: fényes és szálcsiszolt króm  
MÉRETEK: A=125 mm D=50 mm | a mellékelt ábrát lásd a lap alján



## THEMA négyzetes rozsdamentes acél

ALAPANYAG: rozsdamentes acél | FELÜLET: szálcsiszolt acél  
MÉRETEK: A=135 mm D=50 mm | a mellékelt ábrát lásd a lap alján



## FLORIDA króm-szatén nikkél

ALAPANYAG: alumínium | FELÜLET: fényes króm és satén nikkél  
MÉRETEK: A=115 mm D=50 mm | a mellékelt ábrát lásd a lap alján



## METRO rozsdamentes acél

ALAPANYAG: rozsdamentes acél | FELÜLET: szálcsiszolt  
MÉRETEK: A=128 mm D=50 mm | a mellékelt ábrát lásd a lap alján



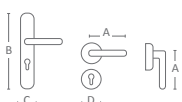
## HARMONY króm-matt króm

ALAPANYAG: réz | FELÜLET: fényes króm és szálcsiszolt króm  
MÉRETEK: A=120 mm D=45 mm | a mellékelt ábrát lásd a lap alján



## TOALETT ELFORDÍTÓ

Diszkrét és biztonságos – majdnem minden ajtókilincs modellünk kapható toalett elfordítós változatban is. Ezekkel biztosítható a mellékhelyiségek, fürdőszobák diszkréciója, de a külső oldalon található vésznyitó funkciónak köszönhetően szükség esetén a helyiségben rekedtek egy csavarhúzó vagy fém érme segítségével egy mozdulattal kiszabadíthatók.





### HIT rozsdamentes acél

ALAPANYAG: réz és rozsdamentes acél | FELÜLET: fényes króm és szálcsiszolt acél  
MÉRETEK: A=130 mm D=52 mm | a mellékelt ábrát lásd a lap alján



### STYLUS VARIO króm-matt króm

ALAPANYAG: zamak | FELÜLET: fényes és szálcsiszolt króm  
MÉRETEK: A=131 mm D=50 mm | a mellékelt ábrát lásd a lap alján



### VESTA króm-szatén nikkelt

ALAPANYAG: zamak | FELÜLET: fényes króm és szatén nikkelt  
MÉRETEK: A=140 mm D=51 mm | a mellékelt ábrát lásd a lap alján



### WINTER rozsdamentes acél

ALAPANYAG: rozsdamentes acél | FELÜLET: fényes és szálcsiszolt acél  
MÉRETEK: A=122 mm D=52 mm | a mellékelt ábrát lásd a lap alján



1.



2.



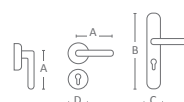
### ESPRIT VARIO

ALAPANYAG: zamak | FELÜLET: 1. fényes króm, szatén nikkelt 2. lakkozott és szálcsiszolt réz színű PVD | MÉRETEK: 1. A=130 mm D=52 mm 2. A=135 mm D=52 mm



### PALLAS szatén nikkelt

ALAPANYAG: alumínium | FELÜLET: szatén nikkelt  
MÉRETEK: A=120 mm D=50 mm | a mellékelt ábrát lásd a lap alján







**TOLOSA** sùrolt bronz

ALAPANYAG: réz | FELÜLET: sùrolt bronz  
MÉRETEK: A=122 mm B=260 mm C=44 mm D=50 mm | a mellékelt ábrát lásd a lap alján



**TOLOSA** szatén réz

ALAPANYAG: réz | FELÜLET: lakkozott és részben szálcsiszolt  
MÉRETEK: A=122 mm B=260 mm C=44 mm D=50 mm | a mellékelt ábrát lásd a lap alján



**TOLOSA** sùrolt bronz rövidcímes

ALAPANYAG: réz | FELÜLET: sùrolt bronz | MÉRETEK: A=122 mm B=185 mm C=38 mm  
Csak 55 mm-es távolsággal | a mellékelt ábrát lásd a lap alján



**DIANA** patinás réz

ALAPANYAG: réz | FELÜLET: patinás réz festett porcelán betéttel  
MÉRETEK: A=118 mm B=240 mm C=33 mm D=50 mm | a mellékelt ábrát lásd a lap alján



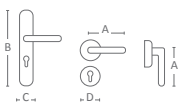
**MARCO** réz

ALAPANYAG: réz | FELÜLET: lakkozott  
MÉRETEK: A=110 mm B=247 mm C=43,5 mm D=50 mm | a mellékelt ábrát lásd a lap alján



**MADEIRA** sùrolt bronz

ALAPANYAG: zamak | FELÜLET: sùrolt bronz  
MÉRETEK: A=115 mm B=240 mm C=42 mm D=52 mm | a mellékelt ábrát lásd a lap alján



## KILINCSEK FELÚJÍTÁSHOZ, RENOVALÁSHOZ


Az ezen a két oldalon található klasszikus kilincseket kifejezetten ajánljuk az olyan, akár műemlék jellegű épületfelújításokhoz is, ahol cél a régi, hagyományos polgári lakások eredeti stílusának megőrzése. A STEFÁNIA kilincsek ráadásul választhatók egyedi megrendelés alapján korhű, lakkozatlan felülettel is, illetve ugyanebben a modellcsaládban egyedi ablakkilincsek is kaphatók.



**ALT WIEN** réz

ALAPANYAG: réz | FELÜLET: lakkozott

MÉRETEK: A=107 mm B=241 mm C=33 mm | a mellékelt ábrát lásd a lap alján



**WIEN antik**

ALAPANYAG: réz | FELÜLET: antik

MÉRETEK: A=135 mm B=240 mm C=45 mm B=55x68 mm | a mellékelt ábrát lásd a lap alján



**INCA** réz

ALAPANYAG: réz | FELÜLET: lakkozott

MÉRETEK: A=120 mm B=238 mm C=37 mm D=50mm | a mellékelt ábrát lásd a lap alján



1.



2.



3.



4.



5.

**STEFÁNIA** réz

ALAPANYAG: réz | FELÜLET: 1-3. lakkozott, lakkozás nélkül is kapható egyedi megrendelésre 4-5. lakkozott


MÉRETEK: A=110 mm B=236 mm C=30 mm | a mellékelt ábrát lásd a lap alján





**VALENTINA** réz

ALAPANYAG: réz | FELÜLET: lakkozott  
MÉRETEK: A=107 mm B=240 mm C=33 mm D=50 mm | a mellékelt ábrát lásd a lap alján



**VALENTINA** patinás réz

ALAPANYAG: réz | FELÜLET: patinás réz  
MÉRETEK: A=107 mm B=240 mm C=33 mm D=50 mm | a mellékelt ábrát lásd a lap alján



**SCALA** réz

ALAPANYAG: réz | FELÜLET: lakkozott | MÉRETEK: A=95 mm B=153 mm  
C=41 mm Csak 55 mm-es távolsággal | a mellékelt ábrát lásd a lap alján



**TOLEDO** súrolt bronz

ALAPANYAG: zamak | FELÜLET: súrolt bronz  
MÉRETEK: A=112 mm D=52 mm | a mellékelt ábrát lásd a lap alján

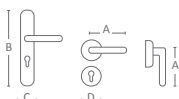



## Egyedi RÉZKILINCSEK

ÉGYEDI MEGRENDELÉSRE, SAJÁT MINTA  
VAGY RAJZ ALAPJÁN ELKÉSZÍTETT  
KILINCSET VÁSÁROLHAT TÓLÜNK.



EZ KÜLÖNÖSEN OLYAN KORHŰ RENOVÁLÁSI MUNKÁKNÁL NÉPSZERŰ ELJÁRÁS,  
AHOL KIFEJEZETTEN AZ EREDETI KILINCIFORMÁT KÍVÁNJA A MEGRENDELŐ AZ AJTÓKON VISZONTLÁTNI.





**VALENTINA** kovácsoltvas

ALAPANYAG: kovácsoltvas | FELÜLET: festett, ezüst színre antikolt  
MÉRETEK: A=110 mm B=240 mm C=30 mm D=30x68 mm | a mellékelt ábrát lásd a lap alján



**SERRANO** kovácsoltvas

ALAPANYAG: kovácsoltvas | FELÜLET: festett, ezüst színre antikolt  
MÉRETEK: A=118 mm B=250 mm C=30 mm D=40x65 mm | a mellékelt ábrát lásd a lap alján




**BRETAGNE** kovácsoltvas

ALAPANYAG: kovácsoltvas | FELÜLET: festett, ezüst színre antikolt  
MÉRETEK: A=110 mm B=250 mm C=30 mm D=40x65 mm | a mellékelt ábrát lásd a lap alján



**1. MONACO 2. ROMANTICA**

ALAPANYAG: kovácsoltvas | FELÜLET: festett, ezüst színre antikolt  
MÉRETEK: 1. A=136 mm B=247 mm C=45 mm | 2. A=140 mm B=252 mm C=55 mm



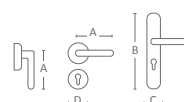
**1. HOSSZÚ (31 cm) kovácsolt cím 2. KESKENY (37 mm) kovácsolt cím 3. GOMBOS CÍM**

ALAPANYAG: kovácsoltvas | FELÜLET: festett, ezüst színre antikolt  
MÉRETEK: 1. B=310 mm C=45 mm | 2. B=242 mm C=37 mm | 3. 53 mm




**1. GOMB kovácsoltvas 2. VIOLA eltolt gomb 3. VIRÁGTALPÚ gomb**

ALAPANYAG: kovácsoltvas | FELÜLET: festett, ezüst színre antikolt  
MÉRETEK: 1. 53 mm | 2. Ø72 mm D=36x104 mm | 3. Ø57 mm D=31x145 mm



# RUSTIC



**DIANA** kovácsoltvas-fehér

ALAPANYAG: kovácsoltvas és fa | FELÜLET: festett, ezüst színre antikolt illetve fehérre festett fa | MÉRETEK: A=110 mm B=240 mm C=30 mm | a mellékelt ábrát lásd a lap alján



**DIANA** kovácsoltvas-natúr

ALAPANYAG: kovácsoltvas és fa | FELÜLET: festett, ezüst színre antikolt illetve natúr lakkozott fa | MÉRETEK: A=110 mm B=240 mm C=30 mm D=30x66 mm



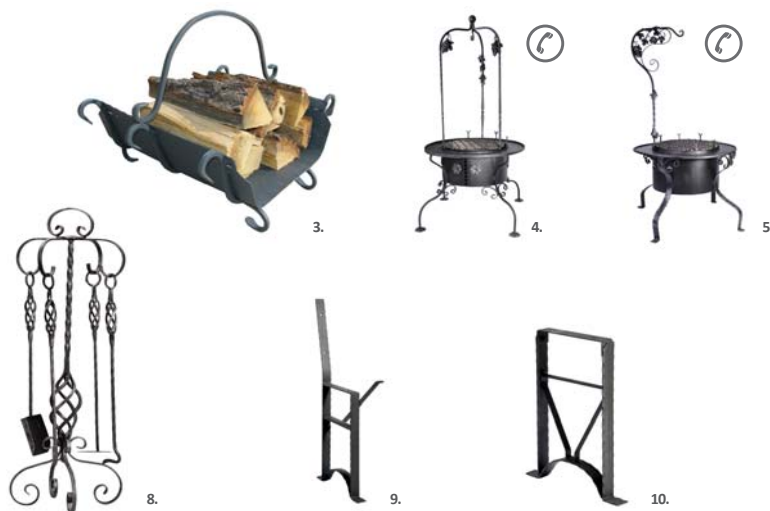
**TIROL**

ALAPANYAG: vas és zamak | FELÜLET: fekete és fehér színre festett | MÉRETEK: A=110 mm B=275 mm C=36 mm D=31 mm | a mellékelt ábrát lásd a lap alján



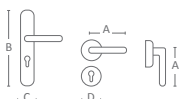
**SERRANO VARIO**

ALAPANYAG: vas és zamak | FELÜLET: törtfehér színre festett és arany színnel antikolt | MÉRETEK: A=104 mm B=245 mm C=40 mm D=31 mm



## KOVÁCSOLTVAS KIEGÉSZÍTŐK

ALAPANYAG: kovácsoltvas | FELÜLET: fekete és fehér színre festett | 1. Zászlótartó szimpla | 2. Zászlótartó dupla | 3. Fahasábtartó | 4. Bográcsállvány | 5. Bográcsállvány állítható | 6. Kapupánt kicsi: 210+100x40 mm | 7. Kapupánt nagy: 410+100x40 mm | 8. Kandalló készlet | 9. Sörpadláb háttámlával | 10. Sörpadláb





DESIGNED  
BY FIMET



## BRIDGE

MEGRENDÉLÉSRE



ALAPANYAG: réz | FELÜLET: fényes króm és fekete bőr  
MÉRETEK: A=135 mm D=50 mm | a mellékelt ábrát lásd a lap alján

## FIMET DESIGN

A Fimet az olasz kilincsgyártás egyik kiemelkedő képviselője. A családi vállalkozás 1986 óta tervez és készít kilincseket. A kínálatunkban található modellek egy kivétellel a rendkívül kreatív tulajdonos terve alapján készültek. Termékeit igényes műszaki megoldások, nemes alapanyagok és egyedi, választékos formavilág jellemzi. A Fimet Design modelleket nem magyarországi raktárkészletünkről, hanem egyenesen Olaszországból szállítjuk Önnek, jellemzően 2-4 hetes határidővel. A konkrét szállítási határidővel kapcsolatban kérjük érdeklődjön vevőszolgálatunkon.

DESIGNED  
BY FIMET



## MICHELLE réz

MEGRENDÉLÉSRE



ALAPANYAG: réz | FELÜLET: antikolt szürke, súrolt bronz, lakkozott réz, fényes króm  
MÉRETEK: A=132 mm D=57 mm | a mellékelt ábrát lásd a lap alján

DESIGNED  
BY FIMET



## VENERE fényes króm-matt króm

MEGRENDÉLÉSRE



ALAPANYAG: réz | FELÜLET: fényes és szálcsiszolt króm  
MÉRETEK: A=123 mm D=51 mm | a mellékelt ábrát lásd a lap alján

DESIGNED  
BY FIMET

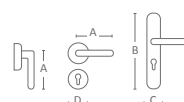


## HAVANNA fényes króm-szatén nikkel

MEGRENDÉLÉSRE




ALAPANYAG: réz | FELÜLET: fényes króm és szatén nikkel  
MÉRETEK: A=153 mm D=54 mm | a mellékelt ábrát lásd a lap alján





DESIGNED  
BY FIMET



**ICE** matt króm

MEGRENDÉLÉSRE



ALAPANYAG: réz | FELÜLET: matt króm  
MÉRETEK: A=125 mm D=50 mm | a mellékelt ábrát lásd a lap alján

DESIGNED  
BY FIMET



**SQUARE** matt króm - fa

MEGRENDÉLÉSRE



ALAPANYAG: réz | FELÜLET: matt króm  
MÉRETEK: A=125 mm D=50 mm | a mellékelt ábrát lásd a lap alján

DESIGNED  
BY FIMET



**BREAK** fényes króm-matt króm

MEGRENDÉLÉSRE



ALAPANYAG: réz | FELÜLET: fényes króm és szálcsiszolt króm  
MÉRETEK: A=125 mm D=63 mm | a mellékelt ábrát lásd a lap alján

DESIGNED  
BY STEFANO FOLLESA



**SAETTA** fényes króm-szatén nikkél

MEGRENDÉLÉSRE



ALAPANYAG: réz | FELÜLET: fényes króm és szatén nikkél  
MÉRETEK: A=140 mm D=50 mm | a mellékelt ábrát lásd a lap alján

DESIGNED  
BY FIMET



**SQUARE SWAROVSKI**

MEGRENDÉLÉSRE



ALAPANYAG: réz | FELÜLET: fényes króm és szálcsiszolt króm kristály berakással  
MÉRETEK: A=125 mm D=50 mm | a mellékelt ábrát lásd a lap alján

DESIGNED  
BY FIMET

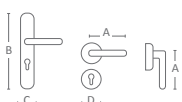


**CUT SWAROVSKI**

MEGRENDÉLÉSRE



ALAPANYAG: réz | FELÜLET: súrolt bronz kristály berakással  
MÉRETEK: A=125 mm D=50 mm | a mellékelt ábrát lásd a lap alján





**CINTO** króm



ALAPANYAG: zamak | FELÜLET: fényes króm  
MÉRETEK: A=135 mm D=52 mm | a mellékelt ábrát lásd a lap alján



**CINTO** matt króm



ALAPANYAG: zamak | FELÜLET: szálcsiszolt króm  
MÉRETEK: A=135 mm D=52 mm | a mellékelt ábrát lásd a lap alján



**CAIRO** króm-matt króm



ALAPANYAG: zamak | FELÜLET: fényes és szálcsiszolt króm  
MÉRETEK: A=135 mm D=52 mm | a mellékelt ábrát lásd a lap alján



**SQUARE** szatén nikkelt



ALAPANYAG: zamak | FELÜLET: szatén nikkelt  
MÉRETEK: A=110 mm D=52 mm | a mellékelt ábrát lásd a lap alján



**MARENA** króm-roszsdamentes acél



ALAPANYAG: zamak és rozsdamentes acél | FELÜLET: fényes króm és szálcsiszolt acél  
MÉRETEK: A=110 mm D=50 mm | a mellékelt ábrát lásd a lap alján



**DANIELA** rozsdamentes acél



ALAPANYAG: rozsdamentes acél | FELÜLET: szálcsiszolt  
MÉRETEK: A=110 mm D=50 mm | a mellékelt ábrát lásd a lap alján





**LAGUNA** rozsdamentes acél



ALAPANYAG: rozsdamentes acél | FELÜLET: szálcsiszolt acél  
MÉRETEK: A=115 mm D=50 mm | a mellékelt ábrát lásd a lap alján



A Tupaia Európa egyik vezető prémium kilincsmárkaja. A modern és klasszikus modelleket egyaránt felvonultató nagyon igényes termékválasztéka mellett a portugál gyár kiváló műszaki megoldásairól, többek között rendkívül stabil fémrozetttáiról híres. A cég általunk forgalmazott összes rozettás modellje 4-es használati osztályba sorolt, minősített termék, azaz a legnagyobb igénybevételnek is ellenálló, vandálbiztos kilincs.



**CORDOBA** súrolt bronz



ALAPANYAG: réz | FELÜLET: súrolt bronz  
MÉRETEK: A=115 mm B=260 mm C=46 mm | a mellékelt ábrát lásd a lap alján



**ALICANTE** súrolt bronz



ALAPANYAG: réz | FELÜLET: súrolt bronz  
MÉRETEK: A=105 mm D=52 mm | a mellékelt ábrát lásd a lap alján



**ALICANTE** réz



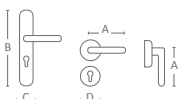
ALAPANYAG: réz | FELÜLET: lakkozott  
MÉRETEK: A=105 mm B=278 mm C=48 mm | a mellékelt ábrát lásd a lap alján



**ALICANTE** súrolt bronz



ALAPANYAG: réz | FELÜLET: súrolt bronz  
MÉRETEK: A=105 mm B=278 mm C=48 mm | a mellékelt ábrát lásd a lap alján



## CATALOGO 45 GENERALE MAIN CATALOGUE



**MANDELLI**

Qualità e stile italiano... Italian quality and style

**MANDELLI**

A Mandelli cég a világ egyik legjelentősebb rézkilincs gyártója Milánóból, a formatervezés fővárosából. Kreatív modelljeivel a design nemzetközi élvonalát képviseli, immár több mint 50 éve. A nemes réz felületek a cég által szabadalmaztatott speciális, igen kemény lakkal vannak ellátva (fluxcoating), mely a hosszú élettartam garanciája. A csúcsmínőség és a design harmónikus egységének megvalósítása által mára a Mandelli kilincsek az igazi luxus és a legkifinomultabb ízlésvilág tartozékaivá váltak. Az ebben a fejezetben található termékeinket készletről, rövid határidővel tudjuk szállítani megrendelőinknek.

**FONTOS!**

a Mandelli cég teljes kínálata megismerhető és megrendelhető nálunk, további információ: [www.kilincsek.hu](http://www.kilincsek.hu) illetve [www.mandelli.it](http://www.mandelli.it), illetve kérésre szívesen elküldjük ingyenes katalógusunkat is.



**TELIS** matt króm

ALAPANYAG: réz | FELÜLET: szálciszolt króm  
MÉRETEK: A=137 mm D=50 mm | a mellékelt ábrát lásd a lap alján



**FAN** matt króm

ALAPANYAG: réz | FELÜLET: szálciszolt króm  
MÉRETEK: A=120 mm D=50 mm | a mellékelt ábrát lásd a lap alján



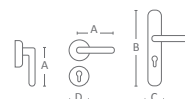
**CHIO** króm-matt króm

ALAPANYAG: réz | FELÜLET: fényes króm és szálciszolt króm  
MÉRETEK: A=139 mm D=51 mm | a mellékelt ábrát lásd a lap alján



**LINK** matt króm

ALAPANYAG: réz | FELÜLET: szálciszolt króm  
MÉRETEK: A=141 mm D=51 mm | a mellékelt ábrát lásd a lap alján



# MANDELLI



**LORD** réz

ALAPANYAG: réz | FELÜLET: lakkozott és szálcsiszolt réz  
 MÉRETEK: A=144 mm B=268 mm C=48 mm | a mellékelt ábrát lásd a lap alján



**LORD** réz

ALAPANYAG: réz | FELÜLET: lakkozott és szálcsiszolt réz  
 MÉRETEK: A=144 mm D=51 mm | a mellékelt ábrát lásd a lap alján



**LORD** matt bronz hosszúcímes

ALAPANYAG: réz | FELÜLET: matt bronz  
 MÉRETEK: A=144 mm B=268 mm C=48 mm | a mellékelt ábrát lásd a lap alján



**LORD** matt bronz rozettás

ALAPANYAG: réz | FELÜLET: matt bronz  
 MÉRETEK: A=144 mm D=51 mm | a mellékelt ábrát lásd a lap alján



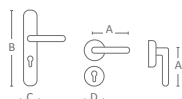
**NORMA** matt bronz

ALAPANYAG: réz | FELÜLET: matt bronz  
 MÉRETEK: A=142 mm B=260 mm C=47 mm D=51 mm | a mellékelt ábrát lásd a lap alján



**RONDINE** réz

ALAPANYAG: réz | FELÜLET: lakkozott  
 MÉRETEK: A=136 mm D=51 mm | a mellékelt ábrát lásd a lap alján





**CASTIGLIA** réz

ALAPANYAG: réz | FELÜLET: lakkozott  
MÉRETEK: A=133 mm B=260 mm C=47 mm D=51 mm | a mellékelt ábrát lásd a lap alján



**CASTIGLIA** bronz

ALAPANYAG: réz | FELÜLET: bronz  
MÉRETEK: A=133 mm B=260 mm C=47 mm D=51 mm | a mellékelt ábrát lásd a lap alján



## ABLAKKILINCSEK



Szinte minden Maestro és Mandelli ajtókilincsünkhöz választható formailag hozzá illő ablakkilincs is. Ezen ablakkilincsek speciális mechanikájuknak köszönhetően egyaránt felszerelhetők a hagyományos és a modern bukó-nyíló ablakokra. Kilincseink mellett ez a piktogram jelzi, hogy létezik-e belőle ilyen ablakkilincs változat:




Az alábbi piktogram pedig azt jelzi hogy az adott modelltől zárható ablakkilincs is rendelhető.



**S91** króm-matt króm

ALAPANYAG: réz | FELÜLET: fényes és szálciszolt króm  
MÉRETEK: A=143 mm D=51 mm | a mellékelt ábrát lásd a lap alján



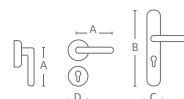
**465 L** ajtóhúzó

ALAPANYAG: réz | FELÜLET: lakkozott és szálciszolt réz, fényes és szálciszolt króm  
MÉRETEK: A=250 mm | a mellékelt ábrát lásd a lap alján



**1. 197 A-P** emelő-tolóajtó kilincs grt. **2. 197 A** emelő-tolóajtó kilincs grt.

ALAPANYAG: réz | FELÜLET: 1. fényes króm 2. fényes és szálciszolt króm  
MÉRETEK: A=233 | a mellékelt ábrát lásd a lap alján







**KÜLÖNLEGES FSB DESIGN**

Az FSB termékek világszerte ismertek és elismertek kimagasló, etalonként nyilvánított minőségüknek, trendteremtő dizájnjuknak és nagy igénybevételnek megfelelő objekt-, biztonsági-, pánik- és tűzgátló vasalataiknak köszönhetően.

Mind az otthonok, mind a közületi épületek népszerű vasalatai Európa-szerte. A termékek nagy variálhatóságának köszönhetően egy-egy modellel gyakorlatilag minden lehetséges igényt ki lehet elégíteni egy épületen belül, így ugyanazzal a formájú kilincsel szerelhető a biztonsági bejárati ajtó, a tűzgátló kazánajtó, az ablakok, a pánik-vasalatok, és a sor itt szinte végtelen.

Az FSB teljes kínálatával állunk rendelkezésére, kérje ingyenes FSB katalógusunkat, vagy látogasson el a [www.kilincsek.hu](http://www.kilincsek.hu) illetve a [www.fsb.de](http://www.fsb.de) weboldalakra.



1102



1078



1191



1128



7655 XXL



1201



1028



1119



7387

**SÜLLYESZTETT VASALATOK**

Az FSB által kifejlesztett süllyesztett vasalatok az elmúlt évek nagy sikerű formai innovációját jelentik, egyre bővülő termékkör bevonásával, ezekből mutatunk itt néhány példát.



Süllyesztett kilincs

Süllyesztett biztonsági rozetta

Süllyesztett tolóajtókapuló



1102 Világos patinás bronz

**BRONZ:  
EGY RÉGI-ÚJ ALAPANYAG**

A bronznak, ennek a nemes és az idővel együtt változó alapanyagának az újrafel-fedezése néhány éve kezdődött az FSB tervezőasztalain, majd mára valóságos divatot teremtett.

A patinás bronz felület és a modern formák keveréke ideális az olyan igényes fel-újításokon, ahol a korabeli lakásbelső és a mai kor találkozása valamilyen egyedi megoldást kíván.

## MAESTRO VASALATOK KÖZÜLETI (PROJEKT, VAGY OBJEKT) FELHASZNÁLÁSRA



Termékeinket a DIN EN szabványok figyelembevételével csoportokba soroltuk. A DIN EN 1906 szabvány a kilincsekkel, ajtóhúzókkal és gombokkal szemben támasztott elvárásokat és tesztelésük módját határozza meg és ezek alapján egy osztályozási kódot állapít meg.

### A használati kategóriák részletesebben kifejtve:

1. használati osztály: átlagos használati gyakoriságú ajtókhöz, ahol várható a megfelelően óvatos és rendeltetésszerű használat – lakáscélú felhasználásra ajánlott
2. használati osztály: átlagos használati gyakoriságú ajtókhöz, ahol várható a megfelelően óvatos, de esetenként nem rendeltetésszerű használat – főleg irodai felhasználásra javasolt
3. használati osztály: nagy használati gyakoriságú ajtókhöz, közületekbe, ahol kevésbé valószínű az óvatos használat, és várható a gyakori, nem rendeltetésszerű használat - a nagyközönség által látogatott középületekbe ajánlott
4. használati osztály: olyan ajtókhöz, melyek gyakran vannak kitéve erőhatásoknak vagy rongálásnak, pl. futball stadionok ajtajára, autós pihenőkben lévő nyilvános illemhelyek ajtajára.

Külön szabványok és ajánlások vonatkoznak a tűzgátló - (DIN 18273) biztonsági - (DIN 18257 és EN 1906) és pánik vasalatokra (DIN EN 179 és DIN EN 1125). A magyar MABISZ (Magyar Biztosítók Szövetsége) is minősíti a biztonsági vasalatokat. Minősítésük komoly minőséget és biztonságot jelent, nem csak mechanikai szempontból, hanem azáltal is, hogy az általuk minősített termékeket a biztosítók megfelelő biztonságot nyújtó vasalatként fogadják el kár esetén.

### Pro

Nincs bevizsgálva, a rozettás változatát műanyag alaplappal és rugóval szállítjuk. A kilincs nincs a rozettához szerelve, a rozetták önmetsző átmenő csavarral rögzíthetők. Jellemző felhasználási területe lakóingatlanok, esetleg társasházak.

### Pro objekt 3


A DIN EN 1906 szabvány szerint a 3. használati osztályba sorolt termék, nagyon ellenálló fém alaplappal, rugóval, M4-es átmenő csavarral és a rozettához hegesztett megvezető hüvellyel készül. Ajánlott irodaházakba, társasházakba, illetve közintézményekbe. 5 év működési és felületi garanciát biztosítunk hozzá.

### Pro objekt 4

A legerősebb igénybevételnek is megfelelő, „vandálbiztos” vasalat, nagy forgalmú közintézményekben, kórházakban, bevásárló központokban, kollégiumokban vagy akár stadionokban is használható. A DIN EN 1906 szabvány szerint 4-es használati osztályba sorolt vasalat. 10 év működési és felületi garancia. A kilincs a rozettához vagy a címhez van szerelve, rugózott termék. Fém alaplappal, M4-es átmenő csavarral és a rozettához hegesztett megvezető hüvellyel szállítjuk.


### Tűzgátló

A DIN 18273 szabvány alapján tűzgátlóként minősített, T-90 besorolású, azaz 90 perces tűzgátlást biztosító vasalat, DIN EN 1906 szabvány szerint 4-es használati osztályba sorolt vasalat. 10 év működési és felületi garancia. A kilincs a rozettához vagy a címhez van szerelve, rugó nélkül, fém alaplappal, M4-es átmenő csavarral és a rozettához hegesztett megvezető hüvellyel, illetve 9-es tengellyel szállítjuk.



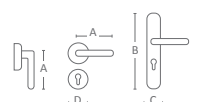
1. ELTOLT GÖMB inox
2. GÖMB ALAKÚ inox
3. HENGERES inox
4. KERÉK GOMB alu
5. FIX-FIX GOMB inox
6. FIX GOMBROZETTÁN ELTOLT

ALAPANYAG: 1-3, 5. rozsdamentes acél 4. alumínium | FELÜLET: 1-3. szálciszolt 4. ezüst színre eloxált 5-6. rozsdamentes acél MÉRETEK: D=50 mm



1. 18000 ALU F1 emelő-tolóajtó kilincs grt.
2. 18000 ALU F4 emelő-tolóajtó kilincs grt.

ALAPANYAG: alumínium | FELÜLET: 1. ezüst színre eloxált 2. antik színre eloxált MÉRETEK: A=245 mm B=158 mm C=33 mm





## THEMA PRO

ALAPANYAG: rozsdamentes acél | FELÜLET: szálcsiszolt  
 MÉRETEK: A=128 mm B=217 mm C=40 mm D=52 mm | a mellékelt ábrát lásd a lap alján



## 1-2. THEMA

Pro objekt 3

## 3. THEMA TRENDY

ALAPANYAG: rozsdamentes acél | FELÜLET: szálcsiszolt | MÉRETEK: 1. A=128 mm D=52 mm 2. A=128 mm B=170 mm C=45 mm 3. A=140 mm D=52 mm  
 A piktogrammal jelölt termékek tűzgátló változatban is kaphatók | a mellékelt ábrát lásd a lap alján

DIN EN 1906 - PFB						
3	7	-	0	0	3	0 A



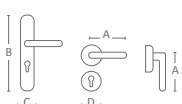
## THEMA

Pro objekt 4

ALAPANYAG: rozsdamentes acél | FELÜLET: szálcsiszolt | MÉRETEK: 1. A=128 mm B=220 mm C=40 mm 2. A=128 mm B=170 mm C=45 mm 3. A=128 mm D=52 mm  
 A piktogrammal jelölt termékek tűzgátló változatban is kaphatók | a mellékelt ábrát lásd a lap alján

DIN EN 1906 - PFB						
4	7	-	0	0	3	0 A

DIN EN 1906 - PFB						
4	7	-	0	1	3	0 U





## RONDO PRO

ALAPANYAG: rozsdamentes acél | FELÜLET: szálciszolt  
 MÉRETEK: A=140 mm B=217 mm C=40 mm D=52 mm | a mellékelt ábrát lásd a lap alján



## RONDO Pro objekt 3

DIN EN 1906 - Pfb							
3	7	-	0	0	3	0	A



ALAPANYAG: rozsdamentes acél | FELÜLET: szálciszolt | MÉRETEK: 1. A=140 mm D=52 mm 2. A=140 mm B=170 mm D=45 mm  
 A piktogrammal jelölt termékek tűzgátló változatban is kaphatók | a mellékelt ábrát lásd a lap alján



## RONDO Pro objekt 4

DIN EN 1906 - Pfb							
4	7	-	0	0	3	0	A

DIN EN 1906 - Pfb							
4	7	-	0	1	3	0	U



ALAPANYAG: rozsdamentes acél | FELÜLET: szálciszolt | MÉRETEK: 1. A=140 mm B=220 mm C=40 mm 2. A=140 mm B=170 mm C=45 mm 3. A=140 mm D=52 mm  
 A piktogrammal jelölt termékek tűzgátló változatban is kaphatók | a mellékelt ábrát lásd a lap alján





## MAESTRO ANTIBAKTERIÁLIS AJTÓKILINCSEK, HC3 BEVONATTAL

A Maestro rozsdamentes objekt kilincseinek nagy része kapható HC3 bevonattal, azaz antibakteriális változatban. Ide tartoznak a nagy igénybevételre készített DIN 3-as (extra igénybevételre) és DIN 4-es (vandálbiztos) osztályba sorolt ajtókilincsek, illetve a tűzgátló termékek. Szintén kapható ezzel a felülettel számos rozsdamentes acél ajtóhúzó is.

A HC3 antibakteriális hatásának és rendkívüli tartósságának köszönhetően kifejezetten ajánlható olyan környezetekbe, ahol a baktériumok egészségügyi kockázatot jelentenek, pl. **kórházakba, rendelőkbe, műtőkbe, idősotthonokba, bölcsődékbe, gondozókba, konyhákba, közintézmények WC-jébe, stb.**



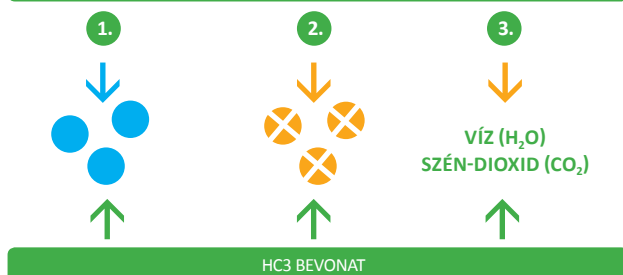
### A HC3 bevonat, egy új prevenció eszköz

Az átlátszó lakkszerű HC3-bevonattal ellátott kilincsek, vasalatok egy általános fertőzés megelőzési programnak hatékony elemét alkothatják.

A HC3 a többi között az olyan félelmetes hírv baktériumok ellen is hatékonyan bizonyult, mint az MRSA (a többszörösen rezisztens húsevő baktérium) vagy a nemrég Németországban súlyos járványt okozó E.Coli.

#### HOGYAN MŰKÖDIK A HC3

1. MRSA, E.Coli stb. rákerül a felületre.
2. Az UV fény és a HC3 bevonat együtt elpusztítják a baktériumokat.
3. Csak környezetbarát anyagok maradnak a felületen.



A HC3 nem a már elavult csíraölő vegyszereket vagy ezüst ionokat, hanem egy innovatív fotokatalitikus alkotóelemet tartalmaz. Ennek az alkotórésznek a tulajdonsága, hogy UV fény (napfény vagy mesterséges világítás) hatására katalizátorként működik és egy fizikai jelenséget kihasználva elemeire bontja a baktériumokat, vírusokat, a végeredményként pedig nem marad semmi más, csak tiszta víz és széndioxid. Ennek köszönhetően a HC3 felület öntisztuló, így szükségtelen a HC3-bevonattal rendelkező termékek rendszeres tisztítása, karbantartása.

#### A HC3 TULAJDONSÁGAI

Gyors és hatékony antibakteriális hatás
Öntisztító, nincs karbantartási igény
Láthatatlan
A technológiát már 2 éve alkalmazzák sikerrel
Nem tartalmaz csíraölő vegyszereket vagy ezüst ionot
A mikrobákból csak víz és széndioxid marad

A HC3 a legújabb nanotechnológiát alkalmazza a leghatékonyabb antibakteriális hatás elérése érdekében. A HC3 továbblépést jelent az olyan korábbi technológiákkal szemben, mint pl. az ezüst ionok, vagy az olyan csíraölők mint a triclosan. Az egyik alapvető különbség az, hogy a HC3 nem csak elpusztítja a baktériumokat, hanem teljesen el is oxidálja a megmaradó szerves anyagot (csak H<sub>2</sub>O és CO<sub>2</sub> marad vissza).

#### Nem halmozódnak fel szerves maradványok, azaz

- a. nem gyűlik fel mérgező anyag,
- b. nem marad vissza táplálék a baktériumok következő hulláma számára,
- c. nem csökken a bevonat hatékonysága a felületet bedefő szerves maradványréteg miatt.

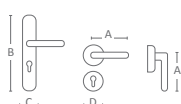
### ÁTTÖRÉS AZ AJTÓVERETEK ANTIBAKTERIÁLIS VÉDELMEBEN



Jó tudni, hogy a technológia jóval olcsóbb, mint a már meghaladott ezüst ionos bevonat, így végképp nem meglepő, hogy egyre több egészségügyi intézmény választja a HC3 bevonattal ellátott termékeket.

#### HC3 TECHNOLÓGIÁT ALKALMAZÓ NÉHÁNY INTÉZMÉNY

University College Hospital, London
Queens Medical Center, Nottingham
Pilgrim Hospital, Boston, stb.





## IMAGE PRO

ALAPANYAG: rozsdamentes acél | FELÜLET: szálcsiszolt  
 MÉRETEK: A=133 mm B=217 mm C=40 mm D=52 mm | a mellékelt ábrát lásd a lap alján



## IMAGE Pro objekt 3

ALAPANYAG: rozsdamentes acél | FELÜLET: szálcsiszolt  
 MÉRETEK: 1. A=133 mm D=52 mm 2. A=133 mm B=170 mm C=45 mm | a mellékelt ábrát lásd a lap alján

DIN EN 1906 - Pfb							
3	7	-	0	0	3	0	A

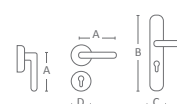


## IMAGE Pro objekt 4

ALAPANYAG: rozsdamentes acél | FELÜLET: szálcsiszolt | MÉRETEK: 1. A=133 mm B=220 mm C=40 mm 2. A=133 mm B=170 mm C=45 mm 3. A=133 mm D=52 mm  
 A piktogrammal jelölt termékek tűzgátló változatban is kaphatók | a mellékelt ábrát lásd a lap alján

DIN EN 1906 - Pfb							
4	7	-	0	0	3	0	A

DIN EN 1906 - Pfb							
4	7	-	0	1	3	0	U








**1. CHRISTIE alu F1 2. CHRISTIE alu F2 3. CHRISTIE alu F4**

**ALAPANYAG:** 1-3. alumínium | **FELÜLET:** 1. ezüst színre eloxált 2. pezsgő színre eloxált 3. antik színre eloxált  
**MÉRETEK:** A=121 mm B=205 mm C=32 mm D=52 mm | a mellékelt ábrát lásd a lap alján



**1. URSULA rövidcímes alu F1 2. URSULA rövid tűzgátló fekete**

**ALAPANYAG:** 1. alumínium 2. acél és műanyag | **FELÜLET:** 1. ezüst színre eloxált 2. fekete  
**MÉRETEK:** A=145 mm B=170 mm C=45 mm | Tűzgátló változatban is kapható



**1. URSULA alu F1 2. URSULA műanyag**

**ALAPANYAG:** 1. alumínium 2. műanyag | **FELÜLET:** 1. ezüst színre eloxált 2. fehér raktárról, más színek megrendelésre | **MÉRETEK:** 1. A=130 mm D=52 mm 2. A=126 mm D=50 mm



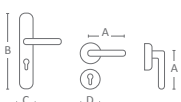
**1. SAVANNA alu F1 2. SAVANNA alu F4**

**ALAPANYAG:** 1-2. alumínium | **FELÜLET:** 1. ezüst színre eloxált 2. antik jellegűre eloxált  
**MÉRETEK:** A=135 mm B=228 mm C=43 mm D=52 mm | a mellékelt ábrát lásd a lap alján



**1. ESTELLA alu F1 2. ESTELLA alu F4**

**ALAPANYAG:** 1-2. alumínium | **FELÜLET:** 1. ezüst színre eloxált 2. antik jellegűre eloxált  
**MÉRETEK:** A=125 mm B=228 mm C=43 mm D=52 mm | a mellékelt ábrát lásd a lap alján







## RAVENNA

Bármely,  pictogrammal jelölt kilinccsel választható.

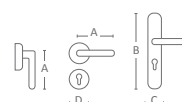
**ALAPANYAG:** réz | **FELÜLET:** 1. lakkozott 2. fényes króm 3. szálciszolt króm 4. súrolt bronz | **MÉRETEK:** A=122 mm B=220 mm C=27 mm E=70 mm F=130 mm  
Kívülről nem oldható, csak belülről szerelhető, átmenő csavarral. Kilincs-kilincs és gomb-kilincs változatban, minden esetben rugó nélkül szerelhető. Bármilyen méretben.



## UNIVERSAL biztonsági pajzs

Bármely,  pictogrammal jelölt kilinccsel választható. 

**ALAPANYAG:** réz | **FELÜLET:** 1. lakkozott 2. fényes króm 3. szálciszolt króm 4. súrolt bronz | **MÉRETEK:** B=246 mm C=44 mm E=70 mm F=130 mm |  
Kívülről nem oldható, csak belülről szerelhető, átmenő csavarral. Kilincs-kilincs és gomb-kilincs változatban, minden esetben rugó nélkül szerelhető. Belső acél pajzszal szerve. MABISZ minősítéssel rendelkezik. Bármely, az itt látható pictogrammal jelölt kilinccsel választható. (72, 90 és 92 PZ)



## BIZTONSÁGI VASALATOK

A biztonsági vasalatok a bejárati ajtók fokozott mechanikai védelmét szolgálják. A biztonságot növeli, ha az ajtócímet rögzítő csavarokat kívülről nem lehet kicsavarozni, azaz csak a belső oldalról oldható, csavarozható. Tovább növelhető a biztonság, ha a kilincsek pajzsa mögé egy edzett acél betét van rögzítve, mely megakadályozza a zár felfúrását. Még magasabb szintű védelmet nyújt a zárbetét előtt található cilindervédő betét, mely az egyik leggyakoribb bejutási módot, a zárbetét megfúrását akadályozza meg.

Számos termékünk a Magyar Biztosítók Szövetsége (MABISZ) minősítésével is rendelkezik, ezeket a termékeket **MABISZ** logóval jelöljük.

A több színben kapható, MABISZ minősítéssel rendelkező Universal biztonsági pajzs bármelyik Universal piktogrammal jelölt kilincsmoddellünkkel kombinálható, így elérhető, hogy a bejárati ajtóra szerelt biztonsági pajzsra ugyanaz a kilincs kerüljön, mint a belső ajtókra. A Ravenna típusú, csak belülről szerelhető keskenycímes pajzsunk szintén kombinálható több kilincsmoddellünkkel, ezt a kilincseknél a Ravenna piktogram jelzi.

Universal



Ravenna



### RAVENNA inox

Bármely,  piktogrammal jelölt kilincssel választható.

**ALAPANYAG:** rozsdamentes acél | **FELÜLET:** szálcsiszolt acél | **MÉRETEK:** B=225 mm C=27 mm E=69 mm F=132 mm | Kívülről nem oldható, csak belülről szerelhető, átmenő csavarral. Kilincs-kilincs és gomb-kilincs változatban, minden esetben rugó nélkül szerelhető. Bármilyen méretben. A képen például Thema kilincsel szerelve.

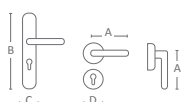


### UNIVERSAL inox hatású biztonsági grt.

Bármely,  piktogrammal jelölt kilincssel választható.



**ALAPANYAG:** réz | **FELÜLET:** szatén nikkell | **MÉRETEK:** B=246 mm C=44 mm E=70 mm F=130 mm | Kívülről nem oldható, csak belülről szerelhető, átmenő csavarral. Kilincs-kilincs és gomb-kilincs változatban, (csak a képen látható gombbal) minden esetben rugó nélkül szerelhető. Belső acél pajzsral szerelve. MABISZ minősítéssel rendelkezik. Bármely, az itt látható piktogrammal jelölt kilincssel választható. (72, 90 és 92 PZ) A képen például Thema kilincsel szerelve.





**1. RIO** alu F1 biztonsági grt. **2. BIZTONSÁGI PAJZS** grt. alu F1



**ALAPANYAG:** alumínium | **FELÜLET:** ezüst színre eloxált | **MÉRETEK:** 1. A=118 mm B=250 mm C=44 mm E=70 mm F=130 mm 2. C=42,5 mm  
Kívülről nem oldható, csak belülről szerelhető, átmenő csavarral. Kilincs-kilincs és gomb-kilincs változatban, minden esetben rugó nélkül szerelhető. Belső acél pajzzsal szerelve. MABISZ minősítéssel rendelkezik. (72, 90 és 92 PZ)



**1. ARNO** alu biztonsági grt. **2. ARNO** alu másodzár pajzs

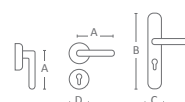


**ALAPANYAG:** alumínium | **FELÜLET:** ezüst színre és antik jellegűre eloxált | **MÉRETEK:** 1. A=118 mm B=250 mm C=44 mm E=70 mm F=130 mm  
2. furattávolság= 39 mm, B=100 mm, C=50 mm | Kívülről nem oldható, csak belülről szerelhető, átmenő csavarral. Kilincs-kilincs és gomb-kilincs változatban, minden esetben rugó nélkül szerelhető. Belső acél pajzzsal szerelve. MABISZ minősítéssel rendelkezik. (72, 90 és 92 PZ)



**SAVANNA VARIO** keskenycímes bejárati alu grt.

**ALAPANYAG:** alumínium | **FELÜLET:** eloxált F9, F2, F4, F1 | **MÉRETEK:** A=130 mm B=246 mm C=31 mm F=138 mm E<sub>1</sub>=78 mm E<sub>2</sub>=21,5 mm  
Kívülről nem oldható, csak belülről szerelhető, átmenő csavarral. Kilincs-kilincs és gomb-kilincs változatban, minden esetben rugó nélkül szerelhető, csak 92 PZ lyukasztással.






## OPERA BEJÁRATI GARNITÚRA, 3 csapos

ALAPANYAG: alumínium | FELÜLET: porszórt fehér, antik és inox színben  
 MÉRETEK: A=125 mm B=247 mm C=32 mm E<sub>1</sub>=78 mm E<sub>2</sub>=21,5 mm F=138 mm  
 Kívülről nem oldható, csak belülről szerelhető, átmenő csavarral. Kilincs-kilincs és gomb-kilincs változatban, minden esetben rugó nélkül szerelhető (csak 92 PZ lyukasztással)



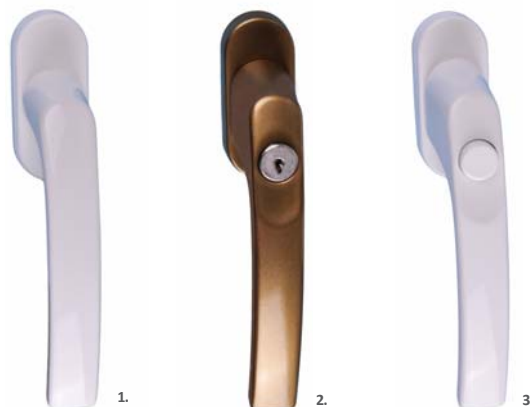
## OPERA REDŐNYÖS BEJÁRATI GARNITÚRA, 3 csapos

ALAPANYAG: alumínium | FELÜLET: porszórt fehér, antik és inox színben  
 MÉRETEK: A=125 mm B=247 mm C=32 mm E<sub>1</sub>=78 mm E<sub>2</sub>=21,5 mm F=138 mm  
 Kívülről nem oldható, csak belülről szerelhető, átmenő csavarral. Kilincs-kilincs és gomb-kilincs változatban, minden esetben rugó nélkül szerelhető (csak 92 PZ lyukasztással)



## 1. OPERA erkélyajtó kilincs 2. OPERA redőnyös erkélyajtó-kilincs 3. OPERA biztonsági rozetta erkélyajtó-garnitúrához

ALAPANYAG: alumínium (fehér), magnézium (többi szín) | FELÜLET: porszórt fehér, antik és inox színben | MÉRETEK: 1-2. A=125 mm D=30x68 mm 3. D=30x68 mm



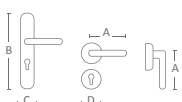
## 1. OPERA ablak kilincs 2. OPERA zárható ablak kilincs 3. OPERA gyerekzárás ablak kilincs

ALAPANYAG: alumínium (fehér), magnézium (többi szín) | FELÜLET: porszórt fehér, antik és inox színben | MÉRETEK: A=125 mm D=30x68 mm



## 1. BIZTONSÁGI KÖRROZETTA 2. BIZTONSÁGI KÖRROZETTA CILINDERVÉDŐVEL 3. BIZTONSÁGI PAJZS 4. BIZTONSÁGI PAJZS inox 5. BIZTONSÁGI PAJZS fehér, F1, F4

ALAPANYAG: 1-2, 4. rozsdamentes acél 3. réz 5. alu | MÉRETEK: 1-2. 52x11,5 mm 3. 30x90 mm 4. 30x70 mm A. ovális B. szögletes  
 5. 30x70 mm A. ovális B. szögletes





## SZÁLLODAI AJTÓZÁRAK, BELÉPTETŐ RENDSZEREK

Az alábbi záruk és kilincsek komplett megoldást jelentenek a modern szállodák, panziók, irodaházak és esetenként a magánházak, lakások számára is. Segítségükkel a szállodai recepciós szolgáltatás színvonala a legmagasabb szintre emelhető, miközben a munkaerőköltségek jelentősen csökkenthetők. A komplett rendszereink megfelelnek bármely 4 vagy 5 csillagos szálloda biztonságtechnikai előírásainak, mindezt rendkívül versenyképes árakon. A kártyás rendszerek lényege, hogy a kártya (érintőkártya) kulcsként, azonosítóként szolgál és különböző jogosultságokkal ruházható fel, pl.: meghatározott ajtók nyitására, meghatározott időre, stb.

A zárrendszereink off-line rendszerűek, azaz nincsenek hálózatba kapcsolva, külön kábelezést nem igényelnek. Akkumulátorról működnek, így külső áramellátásra sincs szükségük, tehát ehhez sem kellenek vezetékek. Ez is hozzájárul ahhoz, hogy a beépítésüknél nincs szükség különleges elektronikai képesítésre.

A termék beépíthető minden falc, vagy falc nélküli 40-70mm vastagság közötti ajtólapba, ahol a megfelelő zármélység biztosítható.

A komplett egységcsomag tartalmazza a zárat, a kilincset, az elektronikát, az akkumulátorokat és minden beépítéshez szükséges kiegészítőt, így az ajtólap előkészítéséhez szükséges sablont is.

A rendszerhez kapcsolhatók egyéb hagyományos beléptető rendszerek, szobai energiamegtakarító (áramtalanító kapcsoló), sorompó, stb. – így biztosítható, hogy azonos kártyával további funkciókat is el lehessen érn. Azt, hogy pontosan milyen fix és választható elemekből áll össze egy komplett szállodai rendszer, a következő oldalon részletesen is elolvashatja.

A szoftveres rendszerhez kapcsolhatók egyéb szállodai programok pl.: front office, Hostware, Flexys, vendéglátás, stb.

A termékekre 1+1+1 év garanciát biztosítunk, ennek feltételeit lásd a következő oldalon.

### FONTOS!

Az igények felmérésében, a termékek kiválasztásában, a szállítási határidővel, az árajánlatkérés folyamatában, a beépítés során, a működtetésben és a karbantartásban is folyamatosan segítséget nyújtunk Önnek.

**Forduljon hozzánk bizalommal a következő elérhetőségek egyikén: [maestro@kilincsek.hu](mailto:maestro@kilincsek.hu), 06 30 630-8495, 06 24 520 431.**



### MAESTRO-101 MAESTRO-102

Érintőkártyás elektromos ajtózár

VÁLASZTHATÓ SZÍN: arany, rozsdamentes acél

MECHANIKUS KULCS: vészhelyzet esetére, programozáshoz

FELHASZNÁLÁSI KÖVETELMÉNY: ajtó vastagsága 38mm és 70mm között legyen

ELEM ÉLETTARTAM: kb. 12 hónap

(függ a használat gyakoriságától és a klímafeltételektől)

## TOVÁBBI RENDSZERKIEGÉSZÍTŐK:

### SZOFTVER

Megvásárlása ajánlott: minden nagyobb rendszer vagy gyakori munkaerő-fluktuáció esetén. Az első beüzemelést javasolt a szolgáltatóval elvégeztetni.

### KÁRTYAÍRÓ/OLVASÓ (USB VAGY RS232)

A fent említett esetekben a szoftver kiegészítésére ajánlott e készülék megvásárlása is a különböző kártyatípusok programozására.

### KÁRTYA (MF)

hotelzárakhoz és beléptető rendszerekhez is alkalmas (kombinálható).Érintőkártyás elektromos ajtózárhoz rendelhető tetszőleges számú kártya. Az alábbi típusok léteznek:

#### Szobakártya

ajánlott mennyisége: szobánkénti ágyszám + 1 db. (pl. 8 db. 2 ágyas szoba esetén: 8 x (2+1) = 24 db.)

#### Mesterkártya

a programban szereplő összes szobát nyitja, még akkor is, ha az a belső elfordítóval zárva van. Kifejezetten felsővezető vagy tulajdonos részére, elvesztése a teljes rendszer újraprogramozását igényli.

#### Emergency kártya

a programban lévő összes ajtó nyitva marad a lehúzás után (akkor is, ha belső elfordítóval zárva van), vészhangot és vészfényt ad, amíg újból nem használják.

#### Takarítói kártya

megadható, hogy a kártya tulajdonosa mely szobákba, mely időpontokban (napszak szerint órától óráig) mehet be (kivéve, ha az ajtó a belső elfordítóval zárva van)

#### Karbantartói kártya

a takarítói kártyához hasonló, hiszen szűkíthető térben és megadható az érvényességi ideje, azzal a különbséggel, hogy akkor is nyitja az ajtót, ha az belülről zárva van.

### Check out kártya

kártyaelvesztés esetén a check out kártya megírásával, használatával érvényteleníthető a régi kártya.

### Adatkártya

1 Mb helyett 4 Mb hely; több adat tárolható rajta, lehetővé teszi a naplózást

### Energia megtakarító kapcsoló

Igény esetén kérhető az elektromos ajtózárak kiegészítésére, amellyel szabályozható a szoba áramfogyasztása.

## TOVÁBBI IGÉNYBE VEHETŐ SZOLGÁLTATÁSOK

### Zár beszerelés

Az ajtózár beszerelését és elektromos csatlakoztatását jelenti (ajtó kimarását a vevő végzi, amelyhez pontos műszaki rajzot biztosítunk).

### PROGRAMOZÁS

Az elektromos ajtózárak és a kártyák programozását jelenti. Az első programozás szolgáltató általi elvégzése ajánlott még abban az esetben is, ha a szoftvert és/vagy kártyairó/olvasót is megvásárolták.

### Karbantartás

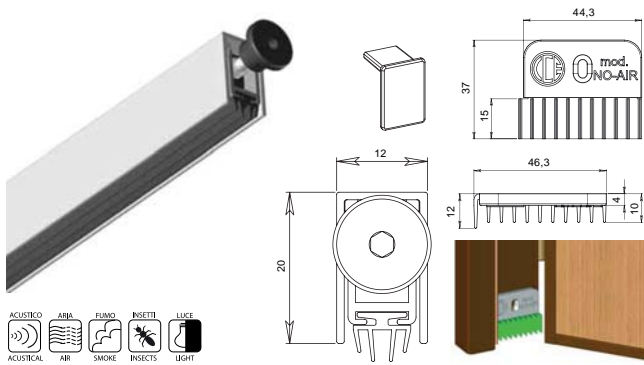
Félévente érdemes elvégezni, 5-6 perc/ajtó. Évente érdemes hosszabb időt részanni az elemek bemérésére illetve esetleges cseréjére.

### Oktatás

Ajánlott, a későbbi saját programozás elvégzéséhez illetve a személyzet betanításához.

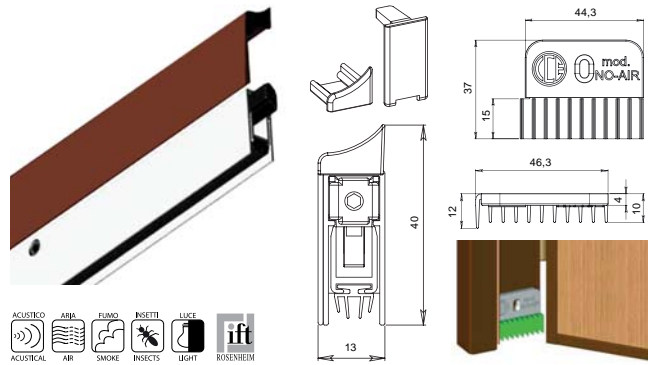
### GARANCIA

- Értékesítéstől számított 1 év telephelyi garancia a törvényben meghatározott feltételek alapján.
- Szolgáltató általi beszerelés és programozás esetén további 1 év helyszíni garancia.
- Karbantartási szerződés kötése esetén újabb 1 év garancia.



## MAESTRO BEMARHATÓ AUTOMATA KÜSZÖB

- Fa, alumínium, biztonsági és műanyag ajtókhöz
- hossz: 830 mm, 930 mm, 1030mm készleten
- a termék hosszából 150 mm vágható vissza
- rögzítése csavarokkal (nem tartozék)
- kioldógomb: csuklós fém kioldó, műanyag sapkával, 3 mm-es imbuszkulccsal, kijebb vagy beljebb állítható
- 14 mm a zárható rés magassága
- 200.000 nyitásra tesztelt, tehát erős igénybevételnek is megfelel
- 35 dB hanggátlás (No air kiegészítő használatával 37 dB)



## MAESTRO UTÓLAG SZERELHETŐ AUTOMATA KÜSZÖB

- minden ajtótipushoz
- hossz: 830 mm, 930 mm, 1030mm készleten (egyéb méretek megrendelésre)
- fehér, barna és inox színben raktáron
- rögzítése mellékelt csavarokkal
- a termék hosszából 150 mm vágható vissza
- a kioldógomb a zár oldalán működik, 3 mm-es imbuszkulccsal, kijebb vagy beljebb állítható
- 14 mm a zárható rés magassága
- 200.000 nyitásra tesztelt, tehát erős igénybevételnek is megfelel
- 37 dB hanggátlás (No air kiegészítő használatával 39 dB)
- a mechanizmus a zár és a pánt oldalán is kivehető

## TOVÁBBI MAESTRO AUTOMATA KÜSZÖBÖK:


KÉTSZÁRNYÚ AJTÓHOZ, TOLÓAJTÓHOZ, ÜVEGAJTÓHOZ, TŰZGÁTLÓ KÜSZÖBÖK

**Planet** <sup>swiss</sup>®

## PRÉMIUM MINŐSÉGŰ AUTOMATA KÜSZÖBÖK

Mint a gyár hivatalos magyarországi forgalmazója, a svájci PLANET prémium kategóriájú automata küszöbök teljes választéka megrendelhető cégünknel.

- 7 év gyártói garancia
- Minden termék Rosenheim-i minősítéssel rendelkezik
- Egenyetlen talajra
- Tűzgátló ajtókhöz
- Üvegajtókhöz
- Passzív házakhoz, vagy fürdőszobába: hang-, hőszigetelő és tűzgátló, de a szellőzést biztosítja.




1.



2.

## 1. SZELLŐZŐRÁCS 2. KÜSZÖBSÍN, AJTÓVÉDŐLEMEZ

ALAPANYAG: 1. alumínium | 2. réz ill. rozsdamentes acél  
FELÜLET: 1. fehér porszórt, F1 színre eloxált és szálcsiszolt ill. F1, F3, F4, több méretben kapható. | 2. lakkozott réz, fényes acél, szálcsiszolt acél



## SZELLŐZŐLYUK

ALAPANYAG: rozsdamentes acél  
FELÜLET: szálcsiszolt, fényes



## TOLÓAJTÓ-VASALATOK

Fal előtt futó tolóajtó-vasalat rendszerek

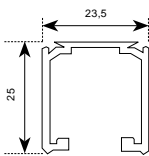
A fal előtt futó tolóajtók könnyen felszerelhetők, helyet takarítanak meg és a lakás látványos díszei.

### BASIS RENDSZER

Maximum 65 kg súlyú ajtólapok mozgatásához.

További jellemzők:

- Új, továbbfejlesztett összetételű, nagyobb kopásállóságú kerek
- Eloxált alumínium vezető sín
- Az ajtólap kilengését meggátoló alsó megvezető elem
- Esztétikus egységcsomagban

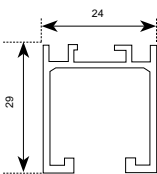


### OPTIMUM RENDSZER

finomabb működés a csapágyazásnak köszönhetően.

Még lágyabb és stabilabb siklás, az új profilnak és az ahhoz esztergált kocsikereknek köszönhetően. Maximum 80 kg súlyú ajtólapokhoz.

- A csapágyazásnak köszönhetően eloszlik a kerekre ható erő, megnő az élettartalom.
- Állítható végállás ütközővel szállítva, melynek előnye, hogy az ajtólap súlyának függvényében állítható az ütköző szorító ereje.


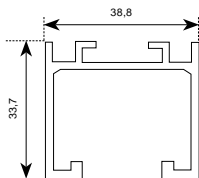


### PREMIUM RENDSZER

prémium minőség, tökéletes siklás nehéz ajtók esetén is.

Még lágyabb és stabilabb siklás, az új profilnak és az ahhoz esztergált kocsikereknek köszönhetően. Maximum 120 kg súlyú ajtólapokhoz.

- Csapágyal szerelve
- Dekoratív felülettel a sín külső oldalán
- Speciális rögzítő elemmel, melynek segítségével állítható a faltól való távolság
- Állítható végállás ütközővel



## 1. TOLÓAJTÓZÁR KÉSZLET 2. TOLÓAJTÓKAGYLÓK 3. HARMONIKAAJTÓ KAGYLÓ GR. 4. FIRENZE ajtóhúzó

1. FELÜLET: A. lakkozott réz B. fényes króm C. matt króm D. szatén nikkel E. bronz

2. FELÜLET/MÉRETEK: A. réz, 34x115 mm B. króm, 34x115 mm C. matt króm, 34x115 mm D. antik, 34x115 mm E. inox, 40x120 mm F. inox, 40x120 mm G. inox, 70 mm H. inox, 70 mm

3. ALAPANYAG: réz | FELÜLET: A. lakkozott réz B. fényes króm C. szálcsiszolt króm D. bronz

4. ALAPANYAG: réz | FELÜLET: lakkozott, fényes króm | MÉRETEK: 200 mm, párban is szerelhető



## FALBAN FUTÓ TOLÓAJTÓ-VASALAT RENDSZEREK

Modern, elegáns és praktikus megoldás, a térelválasztásra, mellyel maximalizálja lakóterét és megszüntetheti az ajtók miatt kialakuló holttereket.



### EGYSZÁRNYÚ RENDSZER

A rendszer segítségével egy ajtólap csúsztatható a falban kialakított kazettába. Három méretben (700, 800 és 900 mm-es ajtólapokhoz) rendelhető. A kazetta magassága 2200mm, mely az ajtólap magasságához vágható. Könnyű beszerelhetőség és kedvező ár jellemzi.



### KÉTSZÁRNYÚ RENDSZER

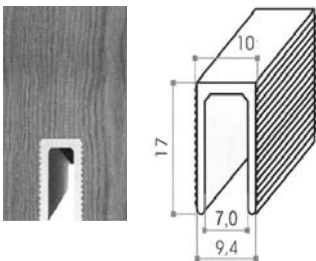
Az ajtónyílás két szemközti oldalába beépített két kazettából áll, ide fele be a két ajtólap (egyik jobbra, másik balra). Ez a rendszer lehetővé teszi két szomszédos helyiség rugalmas összekapcsolását, illetve szétválasztását, irodahelyiségekben pedig megkönnyíti külön helyiségek, pl. tárgyalótermek kialakítását.

### TELESZKÓPOS KÉTSZÁRNYÚ RENDSZER

Teleszkópos tolóajtó a kétszárnyú tolóajtónak egy speciális változata. Ebben az esetben nyitáskor mindkét ajtószárny ugyanarra az oldalra tolható egymás mögé. Akkor javasolt használni, ha az ajtónyílásnak csak az egyik oldalán van olyan fal, amibe vagy amire építhető a tolóajtót rejtő (gipszkarton) kazetta.

### MEGVEZETŐ PROFIL

Az ajtólap alsó részében elhelyezett (javasolt, de nem szükségszerű) alumínium profil kitűnően segíti a tolóajtó működését. Csökkenti a mozgás közben fellépő surlódást, megszünteti a zavaró zajhatásokat, amely egy, csak az ajtó aljába mart megvezető csatorna esetén csúszás közben keletkeznek.



### SZINKRONIZÁLÓ EGYSÉG

A kétszárnyú tolóajtók működését egy szinkronizáló egység segítségével még kényelmesebbé és elegánsabbá tehetjük, így az egyik ajtószárny nyitáskor, elhúzásakor a másik ajtószárny is együtt nyílik vele, mondhatni a két szárny szinkronban mozog.

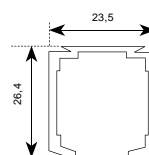
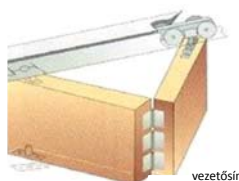


### SK 25 HARMONIKAAJTÓ-RENDSZER

(Az ajtólap megengedett maximális súlya 25 kg)

Harmonikaajtó-vasalataink a nyíló- és a tolóajtó rendszerek között kínálnak versenyképes alternatívát.

- Ideális megoldás, ha nem fér el a nyíló ajtószárny, ugyanakkor nincs hova eltolni a tolóajtót sem.
- Vasalatunk alkalmazásával esztétikus, két részre nyíló fa harmonikaajtó alakítható ki.
- Az alumínium sín hossza 1m.



## NYÍLÓ ÜVEGAJTÓ-VASALATOK



1.




2.




3.

**1. NR. 17000** üvegajtó zár **2. NR. 6004** üvegajtópánt **3. NR. 8000** üvegajtópánt

ALAPANYAG: 1-2. rozsdamentes acél 3. alumínium | FELÜLET: szálcsiszolt  
Választható hozzájuk bármely  piktogrammal jelölt, színben harmonizáló Maestro kilincs.



**NYÍLÓ AJTÓ VASALATOK , NR. 6000** üvegajtó zár és pánt

ALAPANYAG: réz | FELÜLET: matt króm  
Választható hozzájuk bármely  piktogrammal jelölt, színben harmonizáló Maestro kilincs.

## ÜVEGAJTÓ KIEGÉSZÍTŐK



1.



2.



3.



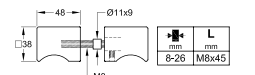
4.



5.



6.



**1. NR. 6009 ÜVEG AJTÓSZÁRNY PADLÓZÁR** **2. ART-A ELLENDARAB** **3. ART-I ELLENDARAB** **4. ART-I-L ELLENDARAB**  
**5. GOMB-GOMB SZÖGLETES INOX ÜVEGAJTÓHOZ** **6. GOMB-GOMB KEREK INOX ÜVEGAJTÓHOZ**

ALAPANYAG: 1. réz 2-6. rozsdamentes acél  
FELÜLET: szálcsiszolt króm 2-6. szálcsiszolt acél

## TOLÓ ÜVEGJTÓ-VASALATOK



1.



2.



3.



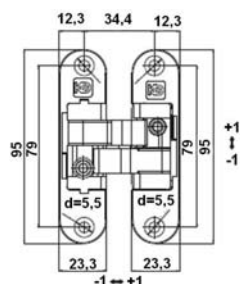
4.

- 1. NR. 20001** toló üvegajtó-vasalat    **2. NR. 22000** toló üvegajtó-vasalat  
**3. NR. 6019** toló üvegajtó-vasalat    **4. NR. 6024** toló üvegajtó-vasalat

ALAPANYAG: 1-2. rozsdamentes acél    3-4. alumínium  
 FELÜLET: 1-2. szálciszolt    3-4. ezüst színre eloxált

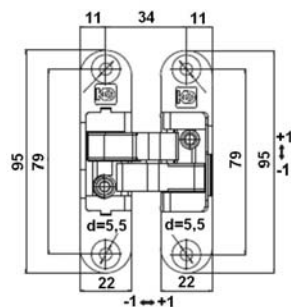


## REJTETT AJTÓPÁNTOK



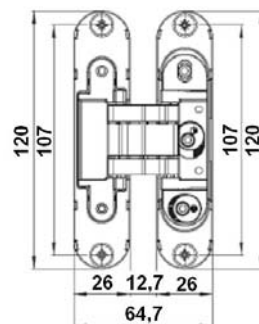
### K6200

Zamak pánt, keskeny (23,30 mm pántszélesség) 180°-os ajtónyitás, jobbos-balos kivitel. Alkalmas 600/1000 mm széles illetve 2100/2700 mm magas ajtóhoz, minimum 30 mm lapvastagsággal. Teherbírás: 1000 mm/40 kg illetve 600 mm/57 kg 2400 mm-es ajtólap magasságig 3 pánt alkalmazása ajánlott. Választható színek: arany, matt króm, szatén nikkell. Nem raktárkészletű termék, várható szállítási határidő: 3-4 hét



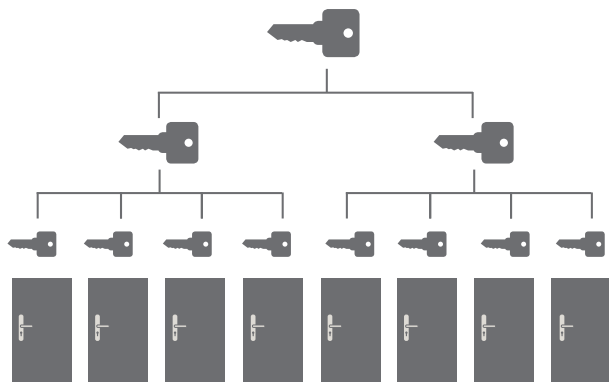
### K6900

Polyglass pánt, keskeny (22 mm pántszélesség) 180°-os ajtónyitás, jobbos-balos kivitel. Alkalmas 600/1000 mm széles illetve 2100/2700 mm magas ajtóhoz, minimum 30 mm lapvastagsággal. Teherbírás: 1000 mm/30 kg illetve 600 mm/40 kg 2400 mm-es ajtólap magasságig 3 pánt alkalmazása ajánlott. Választható színek: arany, matt króm, szatén nikkell. Nem raktárkészletű termékek, várható szállítási határidő: 3-4 hét.



### KU BI 7

Zamak pánt, cserélhető takaróval (26 mm pántszélesség) 180°-os ajtónyitás, univerzális kivitel. Alkalmas 600/900 mm széles illetve 2100/2400 mm magas ajtóhoz, minimum 35 mm lapvastagsággal. Teherbírás: 900 mm/30 kg illetve 600 mm/38 kg 2 pánt alkalmazása esetén, valamint 900 mm/40 kg illetve 600 mm/48 kg 3 pánt esetén Választható színek: ezüstszürke (raktárkészlet) fehér (raktárkészlet) fekete (raktárkészlet)



## VEZÉRKULCSOS- ÉS AZONOS ZÁRLATÚ ZÁRBETÉTRENSZEREK



## PÁNIKVASALATOK

Pánikrendszereink az EN-1125 szabvány alapján minősített vasalatok, eszerint a 3-as használati osztályba tartoznak (projektvasalatok), azaz nagy forgalmú közintézményekben is alkalmazhatók.



## ELEKTROMOS ZÁRÓLEMEZEK

### UNIVERZÁLIS

megfordítható elektromos zárólemezek, állítható csapdával (FLEX)

Az UNIVERZÁLIS zárólemezek a klasszikus zárólemezek, kedvező áron. 8-12 V AC (működtető feszültség) készleten, 24 V AC egyedi megrendelés alapján. Jobbos és balos kivitelben is rendelhető, bár megfordítható.

**N FLEX:** nyitja az elektromos zárólemezt, amíg áramot kap, „berregős”.

**ND FLEX:** nyitja az elektromos zárólemezt, amíg áramot kap. Kézi kiiktató karral.

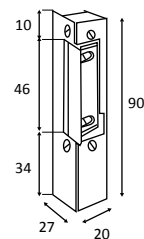
**A FLEX:** impulzus üzemű, azaz egyetlen elektromos impulzus hatására nyitja a zárólemezt. Beépített érzékelővel, ezáltal addig marad nyitott állapotban, amíg valaki újra be nem csukja az ajtót és a zár nyelve be nem nyomja az érzékelőt.

**Aa FLEX:** impulzus üzemű, belső memóriás (érezkelő nélküli), gombnyomásra nyit, majd automatikusan visszazár.

**AD FLEX:** impulzus üzemű elektromos zárólemez kézi kiiktató karral. A rendszer tudja az „A FLEX”-nél felsoroltakat, kiegészítve egy kézi kiiktatókarral (D).

**AaD FLEX:** impulzus üzemű, belső memóriás (érezkelő nélküli), gombnyomásra nyit, majd automatikusan visszazár, mint az Aa FLEX, kiegészítve egy kézi kiiktató karral (D).

**N 512 FLEX:** nyugalmi áramú elektromos zárólemez. (egyenáramú rendszer)



### SZIMMETRIKUS

elektromos zárólemezek, szélessége 21mm, állítható csapdával (FLEX)

A SZIMMETRIKUS zárólemez megfordítva is azonos kivágást igényel, így könnyebben szerelhető, kevesebb helyet igényel. 8-12 V AC (működtető feszültség) készleten, 24 V AC egyedi megrendelés alapján.

**45 N FLEX:** nyitja az elektromos zárólemezt, amíg áramot kap, „berregős”.

**45 ND FLEX:** nyitja az elektromos zárólemezt amíg áramot kap. Kézi kiiktató karral.

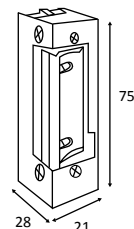
**45 A FLEX:** impulzus üzemű, azaz egyetlen elektromos impulzus hatására nyitja a zárólemezt. Beépített érzékelővel, ezáltal addig marad nyitott állapotban, amíg valaki újra be nem csukja az ajtót és a zár nyelve be nem nyomja az érzékelőt.

**45 Aa FLEX:** impulzus üzemű, belső memóriás (érezkelő nélküli), gombnyomásra nyit, majd automatikusan visszazár.

**45 AD FLEX:** impulzus üzemű elektromos zárólemez kézi kiiktató karral. A rendszer tudja az „A FLEX”-nél felsoroltakat, kiegészítve egy kézi kiiktatókarral (D).

**45 AaD FLEX:** impulzus üzemű, belső memóriás (érezkelő nélküli), gombnyomásra nyit, majd automatikusan visszazár, mint az Aa FLEX, kiegészítve egy kézi kiiktató karral (D).

**45 N512 FLEX:** nyugalmi áramú elektromos zárólemez. (egyenáramú rendszer)



### KESKENY SZIMMETRIKUS:

keskeny, 16,5mm szélességű elektromos zárólemezek, állítható csapdával (FLEX), lekerekített csapdafogadóval (RADIAL)elektromos zárólemezek, szélessége 21mm, állítható csapdával (FLEX)

A KESKENY SZIMMETRIKUS elektromos zárólemezeink alkalmasak hőszigetelt fa- és műanyag nyílászárókon történő alkalmazáshoz. 8-12 V AC készleten (működtető feszültség), 24 V AC egyedi megrendelés alapján. A RADIAL megoldás NAGY előnye, hogy kisebb vésést igényel.

**41 N FLEX RADIAL:** nyitja az elektromos zárólemezt, amíg áramot kap, „berregős”.

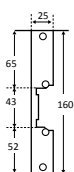
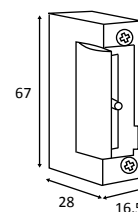
**41 ND FLEX RADIAL:** nyitja az elektromos zárólemezt amíg áramot kap. Kézi kiiktató karral.

**41 A FLEX RADIAL:** impulzus üzemű, azaz egyetlen elektromos impulzus hatására nyitja a zárólemezt. Beépített érzékelővel, ezáltal addig marad nyitott állapotban, amíg valaki újra be nem csukja az ajtót és a zár nyelve be nem nyomja az érzékelőt.

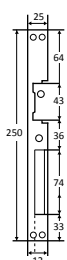
**41 AD FLEX RADIAL:** impulzus üzemű elektromos zárólemez kézi kiiktató karral. A rendszer tudja az „A FLEX”-nél felsoroltakat, kiegészítve egy kézi kiiktatókarral (D)

**41 Aa FLEX RADIAL:** impulzus üzemű, belső memóriás (érezkelő nélküli), gombnyomásra nyit, majd automatikusan visszazár.

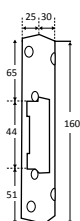
**41 N512 FLEX RADIAL:** nyugalmi áramú elektromos zárólemez. (egyenáramú rendszer)



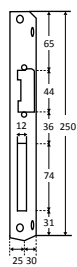
**SX**  
rövid egyenes



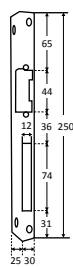
**GX**  
hosszú egyenes



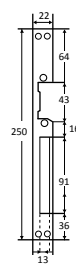
**F 53**  
rövid hajlított



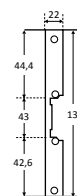
**F 101**  
hosszú hajlított, jobbos




**F 102**  
hosszú hajlított, balos



**LX**  
hosszú keskeny



**PX**  
rövid, keskeny



**Dohányzásra  
kijelölt hely**



**TITKÁRSÁG**

**EGYEDI PIKTOGRAMOK** egyedi megrendelésre, akár hozott rajz alapján

ALAPANYAG: műanyag

FELÜLET: szálcsiszolt ezüst, bronz, kérésre egyedi színben is rendelhető

*We Toilette*  
*We Toilette*  
*We Toilette* 1.



**1. FELIRATOK 2. PIKTOGRAMOK**

ALAPANYAG: réz


FELÜLET: 1. lakkozott, fényes króm, szálcsiszolt króm 2. lakkozott



**PIKTOGRAMOK**, rozsdamentes acél

ALAPANYAG: rozsdamentes acél | FELÜLET: szálcsiszolt

MÉRETEK: 1-4. 50 mm 5-6. 75 mm



**KÖR ÉS OVÁLIS ROZETTÁK BLIND, OB, PZ, BB, WC**

ALAPANYAG: réz, rozsdamentes acél, alumínium

FELÜLET: többféle

1 1 2 3  
2 a b c 2.

**AJTÓSZÁMOK, HÁZSZÁMOK, BETŰK**

ALAPANYAG: 1. réz 2. rozsdamentes acél | FELÜLET: 1. lakkozott 2. szálcsiszolt

MÉRETEK: 1. 35x55 mm, 45x75, 0-9-ig 2. magasság: 120 mm, 0-9-ig és a-d-ig



**AJTÓPÁNTSAPKÁK** sima és díszes

ALAPANYAG: réz | FELÜLET: lakkozott, fényes króm, szálcsiszolt króm, bronz, antik

MÉRETEK: belső átmérő: 15, 16 mm



**1. OROSZLÁNOS KOPOGTATÓ 2. URNA ALAKÚ KOPOGTATÓ**

ALAPANYAG: réz | FELÜLET: 1. réz és bronz 2. réz

MÉRETEK: 1. 90x150 mm 2. 100x190 mm

# ACCESSORIES



**1. PINOCCHIO, félkilincs** **2. PINOCCHIO, T-kilincs**

ALAPANYAG: réz | FELÜLET: lakkozott, fényes króm, szálciszolt króm, súrolt bronz  
 MÉRETEK: A=59 mm B=67 mm C=27 mm  
 TENGELY METSZET: 6x6 mm, 7x7mm ill. 8x8 mm-re bővíthető




**GOMBOK, fix és forgó**

ALAPANYAG: réz | FELÜLET: lakkozott, szatén réz, fényes króm, szálciszolt króm, súrolt bronz, antik, szatén nikkel | MÉRETEK: D=50 mm



**LEVÉLBEDOBÓK**

FELÜLET: lakkozott, súrolt bronz, fényes króm, szálciszolt króm  
 NYÍLÁSMÉRET: 205x45



**1. AMERICA TOLÓZÁR** **2. ZSALUAKASZTÓ** **3. MARCELLO fogas**

ALAPANYAG: réz | FELÜLET: 1-2. lakkozott 3. lakkozott, króm  
 MÉRETEK: 1. 100, 150, 200, 300, 400 mm 2. 100, 140mm 3. 28x70 mm



**MAESTRO CSÚSZÁSGÁTLÓK**

Csúszásmentes lépcsőfelület, mely biztonságos és tartós. Tökéletes megoldás nyilvános helyeken (iskolák, irodák, társasházak), de természetesen az Ön otthonában is.

- Kültérre és beltérre egyaránt
- Erős alumínium szerkezet az EN AW 6060 T6 szabvány szerint
- Ezüst (AS500A) vagy bronz (AS 500 B) színre eloxált
- 4 db csúszásgátló, fekete gumibetéttel
- Egyszerű és gyors felszerelés az előszerelt ragasztócsík segítségével
- Szabványméretek: 700x80 - 800x80 - 900x80 - 1000x80 mm
- Egyedi méretek megrendelésre



**AJTÓÜTKÖZŐK**

1. AJTÓÜTKÖZŐ félhold | 2. U.F.O. inox, nem rögzíthető Ø90x40 mm | 3. IGLOO inox | 4. GOMBA NAGY inox, 31x38 mm | 5. GOMBA KICSI inox, 25x23mm  
 6. GOMBA KICSI inox, 22x30mm ragasztható | 7. FALI szatén nikkel, 28x70 mm | 8. FALI inox, 26x77 mm | 9. SZÖGLETES AJTÓÜTKÖZŐ inox, 31x42 mm | 10. AJTÓKITÁMASZTÓ



## ROZSDAMENTES AJTÓHÚZÓK

Az alábbi ajtóhúzó típusok egy részét készleten tartjuk, nagyobb része egyedi megrendelésre vásárolható meg. A biztonság kedvéért a szállítási határidővel kapcsolatban kérjük minden esetben érdeklődjön vevőszolgálatunkon. Egyes modelleknél akár egyedi méreteket is le tudunk gyártani rövid határidőre.



**NR. 800 THEMA  
90°AJTÓHÚZÓ**

ÁTMÉRŐ 20 mm	
teljes hossz	furattáv
300	200
500	300
800	500
1200	900
1600	1300

ÁTMÉRŐ 25 mm	
teljes hossz	furattáv
300	200
400	300
500	300
600	400
800	600
1000	700
1200	900
1600	1300

\* jelölt termékeinket raktárkészleten tartjuk.

ÁTMÉRŐ 30 mm	
teljes hossz	furattáv
300 *	210 *
350	210
400	300
500	300
600	400
800	600
1000	700
1200	900
1500	1300
1600	1300
1800	1500
2000	1800



**NR. 810 THEMA 45° AJTÓHÚZÓ**

\* jelölt termékeinket raktárkészleten tartjuk.

ÁTMÉRŐ 30 mm	
teljes hossz	furattáv
300 *	210 *
350	210
400	300
500	300
600	400
800	600
1000	700
1200	900
1500	1300
1600	1300
1800	1500
2000	1800



**1. NR. 831.90° AJTÓHÚZÓ  
2. NR. 831Z 45° AJTÓHÚZÓ**

KERESZTMETSZET 25x25 mm	
teljes hossz	furattáv
400	210
600	400
800	600

KERESZTMETSZET 25x25 mm	
teljes hossz	furattáv
400	210
600	400
800	600



**NR. 802 K AJTÓHÚZÓ**

KERESZTMETSZET 25x25 mm	
teljes hossz	furattáv
225	200
325	300
625	600
925	900
1225	1200



**NR. 841 C AJTÓHÚZÓ**

KERESZTMETSZET 10x40 mm	
teljes hossz	furattáv
500	300
600	400
800	600




**NR. 841 S AJTÓHÚZÓ**

KERESZTMETSZET 10x40 mm	
teljes hossz	furattáv
400	210
500	300
600	400
800	600



# ACCESSORIES



1. Fa ajtóhoz egyoldalas felszerelőegység 90°-os | 2. Fa ajtóhoz egyoldalas felszerelőegység 45°-os | 3. Fa ajtóhoz kétoldalas felszerelőegység 90°-os  
 4. Fa ajtóhoz kétoldalas felszerelőegység 45°-os | 5. Üvegajtóhoz egyoldalas felszerelőegység 90°-os | 6. Üvegajtóhoz egyoldalas felszerelőegység 45°-os  
 7. Üvegajtóhoz kétoldalas felszerelőegység 90°-os | 8. Üvegajtóhoz kétoldalas felszerelőegység 45°-os



KERESZTMETSZET 10x40 mm	
teljes hossz	furattáv
400	210
500	300
600	400
800	600

**NR. 841 Z 45° AJTÓHÚZÓ**



ÁTMÉRŐ 25 mm	
teljes hossz	furattáv
800	695

**NR. 820 AJTÓHÚZÓ**



ÁTMÉRŐ 30 mm	
teljes hossz	furattáv
380	350

**NR. 814 AJTÓHÚZÓ**



ÁTMÉRŐ 30 mm	
teljes hossz	furattáv
330	300
380	350

**NR. 816 AJTÓHÚZÓ**



ÁTMÉRŐ 20 mm	
teljes hossz	furattáv
220	200

ÁTMÉRŐ 25 mm	
teljes hossz	furattáv
225	200
325	300
625	600
925	900
1225	1200

**NR. 802 AJTÓHÚZÓ**



09050	09010
32x300	25x300
—	32x300

**1.09050 inox 2.09010 inox**



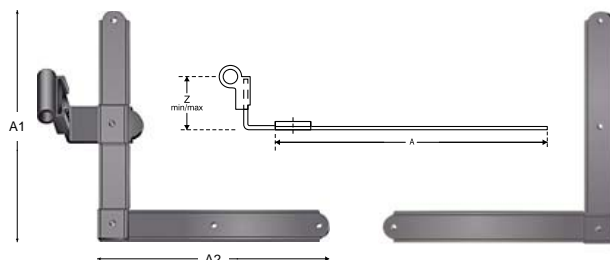
## MAESTRO ZSALUVASALATOK

Az olasz tervezésű és gyártású Maestro zsaluvasalatok az igényes, hagyományos fa zsalukhoz kínálnak minőségi vasalásokat. Készletről kínált termékeink fekete porszórt felülettel rendelkeznek, kínálatunk igény szerint tovább bővíthető, kiegészíthető. Vasalataink zöme állítható, ami elősegíti a zsaluk gyors, professzionális felszerelését, finomállítását és utólagos korrekcióját.

## L-ALAKÚ, ÁLLÍTHATÓ

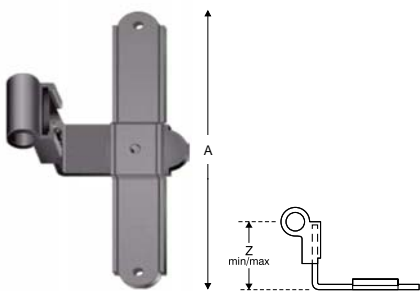
### HAJLÍTOTT ZSALUKIVETŐPÁNT / FIX ZSALU SAROKVAS

FBCS0121KRIN(bal)	Z=26/49 A1/A2=230mm
FBCD0121KRIN(jobb)	Z=26/49 A1/A2=230mm
FBCS0121KEIN(bal)	Z=36/65 A1/A2=230mm
FBCD0121KEIN(jobb)	Z=36/65 A1/A2=230mm
FBCS0121KFIN(bal)	Z=61/88 A1/A2=230mm
FBCD0121KFIN(jobb)	Z=61/88 A1/A2=230mm



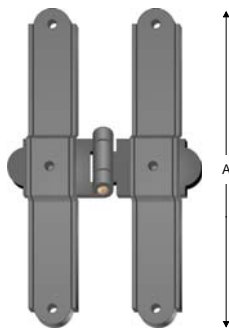
## ÁLLÍTHATÓ ZSALU KÖZÉPSŐPÁNT

FBC00110KRIN	Z=26/49mm A=160mm
FBC00110KEIN	Z=36/65mm A=160mm
FBC00110KFIN	Z=61/88mm A=160mm




## ZSALU KÖZÉPPÁNT

FBC0001808IN	A=160 mm
--------------	----------



## ZSALU PÁNTCSAP

FCA001234GIN	A=100mm
FCA001234QIN	A=115mm
FCA001234TIN	A=130mm



## ELLENDARAB FORGÓ RÚDZÁRHOZ

FSP0013500INF



## FORGÓ RÚDZÁR EGY- ÉS KÉTSZÁRNYÚ AJTÓHOZ

FSP001012NIN



## CLICK" RENDSZERŰ FORGÓ RÚDZÁR

FSP001020SIN



## ZSALUKITÁMASZTÓ

FFP0008VN7IN	csavar méret 8x75 mm
FFP008VN8IN	csavar méret 8x135 mm




## AUTOMATIKUS ZSALUKITÁMASZTÓ

FFP0109C00N1



## FÜGGŐLEGES ZSALU TOLÓZÁR

FCS00653N3IN (195 mm)	A1=150mm A2=45 mm
FCS00653N7IN (390 cm)	A1=340 mm A2=50 mm



## TERMÉKKÍNÁLÓK, BEMUTATÓ TÁBLÁK, ÁLLVÁNYOK



Bababiztonsági kínáló,  
asztali forgatható



Bababiztonsági kínáló, fali  
(100 cm magas 60 cm széles)



Tolóajtó vasalat  
kínáló



Garázsprogram  
fali display



Automata küszöb  
kínáló



Akciós termékkínáló konténer, feles



Négyszögletes mintaállvány



Hatoldalás mintaállvány



Kétoldalás mintaállvány



Akciós termékkínáló állvány

Mi szívesen segítünk!

